ГОСУДАРСТВЕННЫЙ СТАНДАРТ
СОЮЗА ССР

ПЛИТЫ ПЕРЕКРЫТИЙ ЖЕЛЕЗОБЕТОННЫЕ РЕБРИСТЫЕ ВЫСОТОЙ 400 мм ДЛЯ ПРОИЗВОДСТВЕННЫХ ЗДАНИЙ ПРОМЫШЛЕННЫХ ПРЕДПРИЯТИЙ

ТЕХНИЧЕСКИЕ УСЛОВИЯ

ГОСТ 27215—87

Издание официальное

Цена 10 коп.

ГОСУДАРСТВЕННЫЙ СТРОИТЕЛЬНЫЙ КОМИТЕТ СССР
Москва

gost.e-ecolog.ru

УДК 691.328—41:006.354 Группа Ж33

ГОСУДАРСТВЕННЫЙ СТАНДАРТ СОЮЗА ССР

ПЛИТЫ ПЕРЕКРЫТИЙ ЖЕЛЕЗОБЕТОННЫЕ РЕБРИСТЫЕ ВЫСОТОЙ 400 мм ДЛЯ ПРОИЗВОДСТВЕННЫХ ЗДАНИЙ ПРОМЫШЛЕННЫХ ПРЕДПРИЯТИЙ

Технические условия

Reinforced concrete ribbed floor slabs of 400 mm depth for industrial buildings. Specifications

ГОСТ 27215—87

ОКП 58 4200

Дата введения 01.01.88

Несоблюдение стандарта преследуется по закону

Настоящий стандарт распространяется на железобетонные ребристые плиты высотой 400 мм, изготовляемые из тяжелого или легкого бетона и предназначенные для перекрытий производственных зданий промышленных предприятий и сооружений различного назначения с шагом несущих конструкций 6 м.

Плиты изготовляют по рабочим чертежам серий 1.442.1—1, 1.442.1—2 и применяют:

для отапливаемых зданий и сооружений;

для неотапливаемых зданий и сооружений и на открытом воздухе при расчетной температуре наружного воздуха (средней температуре воздуха наиболее холодной пятидневки района строительства согласно СНиП 2.01.01—82) до минус 40° С включ.;

в условиях систематического воздействия технологических температур до 50° С включ.;

при неагрессивной, слабо- и среднеагрессивной степенях воздействия газообразных сред на железобетонные конструкции;

для зданий и сооружений с расчетной сейсмичностью до 9 баллов включ.

Допускается применять плиты в неотапливаемых зданиях и сооружениях и на открытом воздухе при расчетной температуре наружного воздуха ниже минус 40° С, а также в условиях систематического воздействия технологических температур выше 50° С при соблюдении дополнительных требований, установленных проектной документацией конкретного здания или сооружения (согласно СНиП 2.03.01—84, СНиП 2.03.04—84) и указанных в заказе на изготовление плит.

Издание официальное **Перепечатка воспрещена**

© Издательство стандартов, 1987

1. ТИПЫ, ОСНОВНЫЕ ПАРАМЕТРЫ И РАЗМЕРЫ

1.1. Плиты в зависимости от способа их опирания на ригели каркаса здания или сооружения подразделяют на два типа:

1П — с опиранием на полки ригелей;

2П — с опиранием на верх ригелей.

Плиты типа 1П предусмотрены восьми типоразмеров (1П1—1П8), типа 2П — одного типоразмера (2П1).

1.2. Форма и основные размеры плит должны соответствовать указанным на черт. 1—4 и в табл. 1.

Марки плит и их основные параметры приведены в табл. 2.

Допускается изготовлять плиты типоразмеров 1П1—1П6 с вутами в местах сопряжения продольных и торцевых ребер согласно рабочим чертежам на эти плиты.

1.3. Плиты типоразмеров 1П1—1П6 и 2П1 изготовляют с напрягаемой продольной арматурой, типоразмеров П17 и 1П8 — с ненапрягаемой продольной арматурой.

1.4. В случаях, предусмотренных проектной документацией конкретного здания или сооружения, плиты могут иметь проемы, отверстия, вырезы в полках, углубления на наружных гранях продольных ребер для устройства бетонных шпонок между смежными плитами, а также дополнительные закладные изделия.

1.5. Буквенно-цифровые группы в марках плит, приведенных в табл. 2, содержат следующие обозначения основных характеристик плит:

первая группа — типоразмер плиты (п. 1.2);

вторая группа — несущая способность плиты, класс арматурной стали (для предварительно напряженных плит), вид бетона (Т — тяжелый бетон, П — легкий бетон);

третья группа — показатель проницаемости бетона (П — пониженная проницаемость) и конструктивные особенности плиты типоразмера 2П1:

1 — для плит с дополнительными закладными изделиями; 2 — для плит с вырезами с двух сторон по 210 мм; 3 — для плит с вырезами с одной стороны 210 мм, с другой — 700 мм.

Пример условного обозначения (марки) плиты типоразмера 1П3, первой по несущей способности, с напрягаемой арматурой класса Ат-VСК, изготовляемой из тяжелого бетона, предназначенной для эксплуатации при слабоагрессивной степени воздействия газообразной среды:

1П3—1АтVСКТ-П

То же, плиты типоразмера 2П1, третьей по несущей способности, с напрягаемой арматурой класса Ат-VI, изготовляемой из легкого бетона, с дополнительными закладными изделиями у температурного шва или торца:

2П1—3Ат-VIП-1

ПЛИТЫ ТИПА 1П

Плиты типоразмеров 1П1 и 1П2

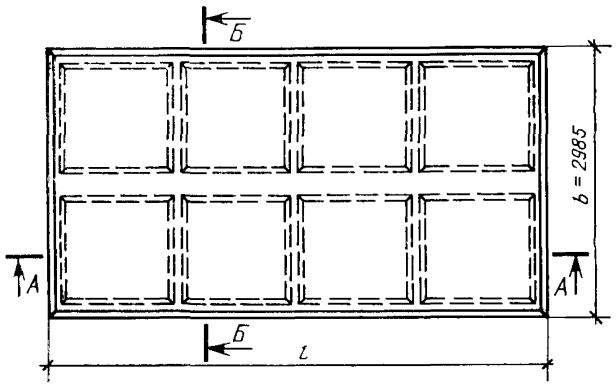

Плиты типоразмеров 1П3—1П6

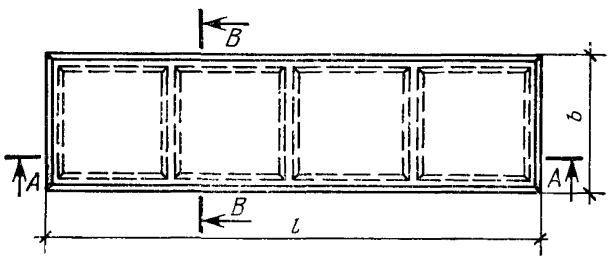

Плиты типоразмеров 1П7 и 1П8

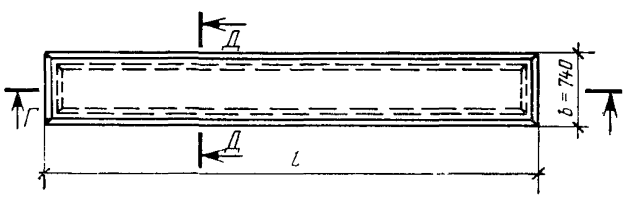

Черт. 1

ПЛИТЫ ТИПА 2П

Плиты типоразмера 2П1 рядовые и рядовые у торца или температурного шва здания или сооружения

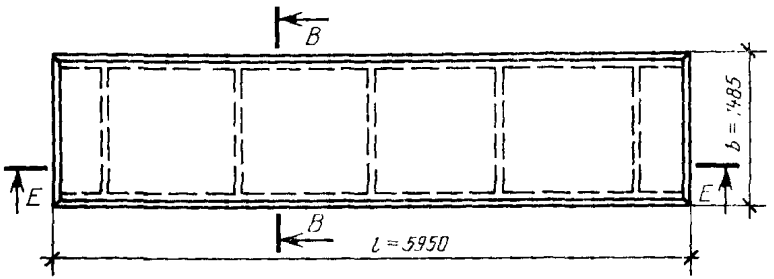

Плиты типоразмера 2П1 межколонные

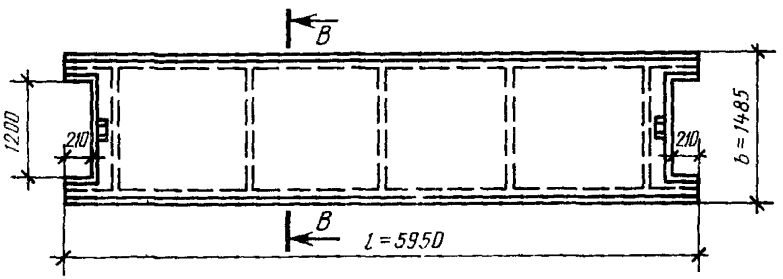

Плиты типоразмера 2П1 межколонные у торца или температурного шва здания или сооружения

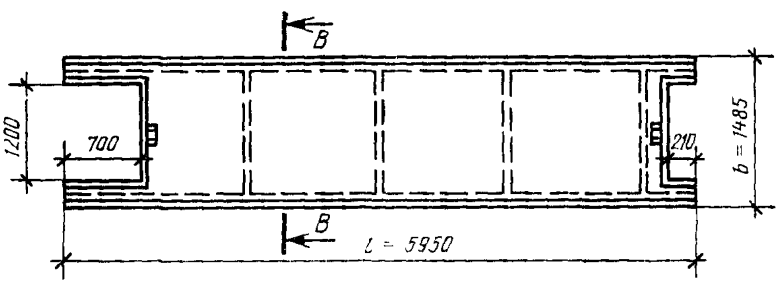

Черт. 2

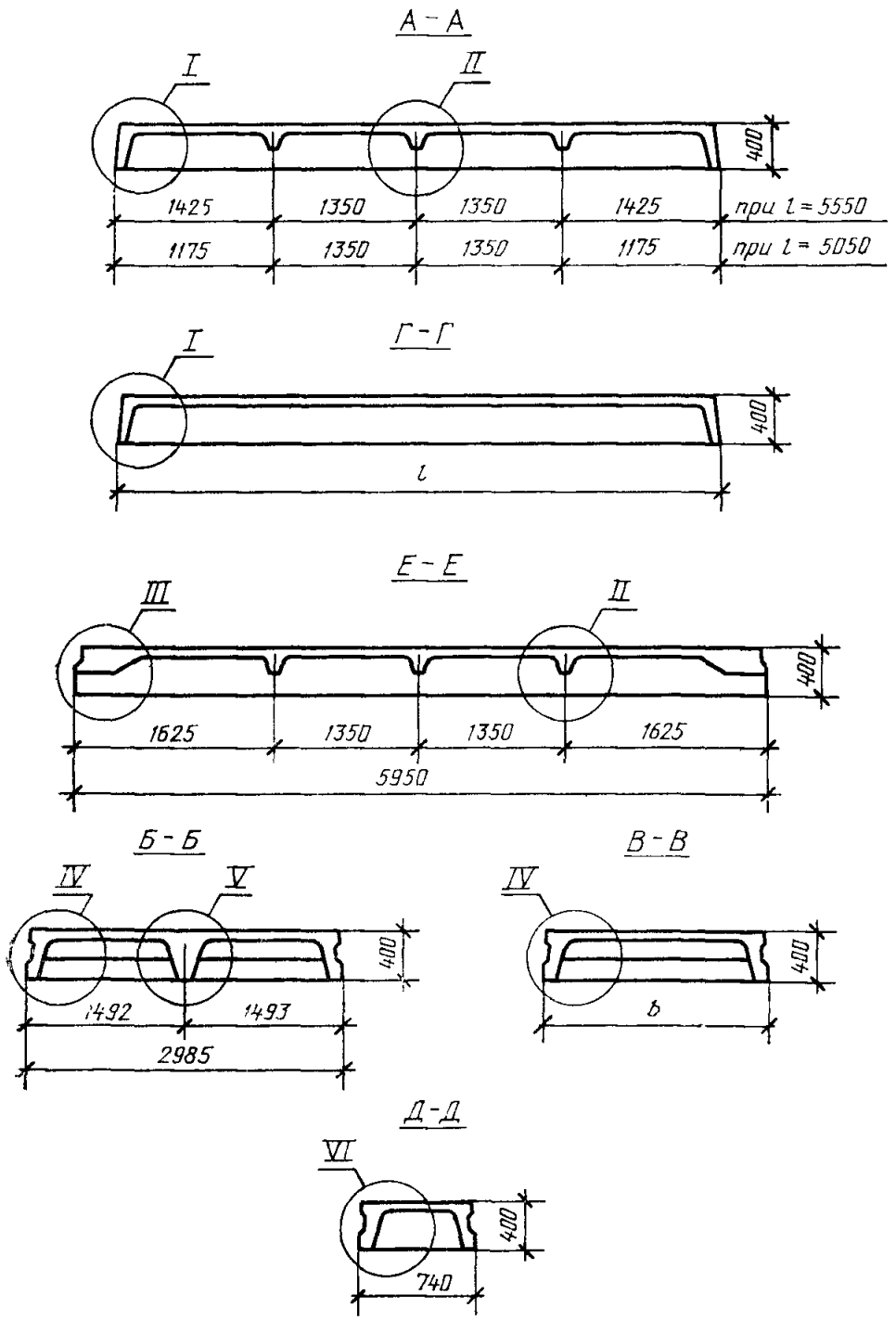
А – А
I
II
400
1425
1350
1350
1425
при l = 5550
1175
1350
1350
1175
при l = 5050
Г – Г
I
400
l
Е – Е
III
II
400
1625
1350
1350
1625
5950
Б – Б
IV
V
400
1492
1493
2985
В – В
IV
400
b
Д – Д
VI
400
740

Черт. 3

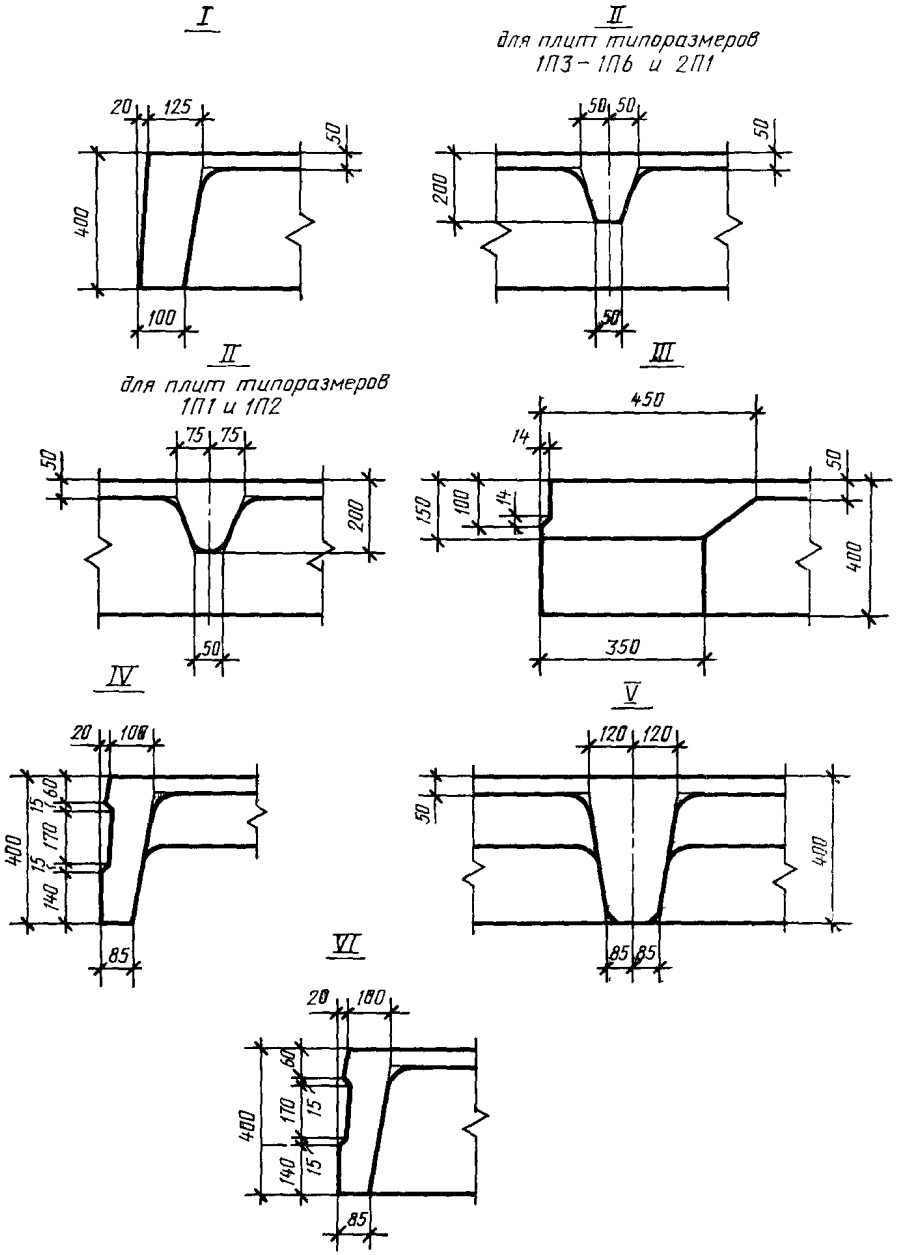
I
20
125
50
400
100
II
для плит типоразмеров
1П3 – 1П6 и 2П1
50
50
50
200
50
II
для плит типоразмеров
1П1 и 1П2
75
75
50
200
50
III
450
14
50
150
100
14
400
350
IV
20
100
60
15
170
15
140
400
85
V
120
120
50
400
85
85
VI
20
180
60
15
170
15
140
400
85

Черт. 4

Таблица 1

Типоразмер плиты	Размеры плиты, мм		Масса плиты (справочная), т	Назначение плиты
	Длина l	Ширина b		
1П1	5550	2985	4,73(3,8)	Рядовые и межколонные; рядовые и межколонные у торца или температурного шва здания или сооружения
1П3		1485	2,20(1,8)	
1П5		935	1,70(1,4)	Межколонные
1П7		740	1,50(1,2)	
1П2	5050	2985	4,35(3,5)	Рядовые и межколонные у торца или температурного шва здания или сооружения
1П4		1485	2,10(1,7)	
1П6		935	1,60(1,3)	Межколонные у торца или температурного шва здания или сооружения
1П8		740	1,37(1,1)	
2П1	5950	1485	2,40(1,9)	Рядовые; рядовые у торца или температурного шва здания или сооружения
			2,30(1,8)	Межколонные
			2,20(1,8)	Межколонные у торца или температурного шва здания или сооружения

Примечание. Масса плиты приведена для тяжелого бетона средней плотности 2500 кг/м^3, а в скобках — для легкого бетона средней плотности 2000 кг/м^3.

Таблица 2

Класс напрягаемой арматуры	Марка плиты, изготовленной из бетона		Равномерно распределенная нагрузка на плиту, кПа (кгс/м²), при коэффициенте надежности по нагрузке		Марка бетона по прочности на сжатие	Расход материалов на плиту	
	тяжелого	легкого	$\gamma_f=1$	$\gamma_f>1$		Бетон, м³	Сталь, кг
Плиты типоразмера 1П1 рядовые, межколонные, рядовые и межколонные у торца или температурного шва здания или сооружения							
Ат-VI	1П1—1АтVIТ	1П1—1АтVIП	3,5(360)	4,4(450)	М350		91,2
	1П1—2АтVIТ	1П1—2АтVIП	15,5(1585)	18,4(1875)	М350		117,4
	1П1—3АтVIТ	1П1—3АтVIП	17,9(1825)	21,3(2175)	М400		137,5
	1П1—4АтVIТ	—	22,6(2310)	27,2(2775)	М500		173,1
	1П1—5АтVIТ	—	27,0(2750)	32,4(3300)	М500		224,4
Ат-V	1П1—1АтVТ	1П1—1АтVП	4,4(445)	5,4(550)	М250		97,2
	1П1—2АтVТ	1П1—2АтVП	16,4(1670)	19,4(1975)	М300		126,6
	1П1—3АтVТ	1П1—3АтVП	21,2(2160)	25,2(2575)	М350		147,9
	1П1—4АтVТ	1П1—4АтVП	25,9(2645)	31,1(3175)	М350		184,7
	1П1—5АтVТ	1П1—5АтVП	28,4(2900)	34,1(3475)	М400		242,8
Ат-VCK	1П1—1АтVСКТ-П	1П1—1АтVСКП-П	3,5(360)	4,4(450)	М250	1,89	97,2
	1П1—2АтVСКТ-П	1П1—2АтVСКП-П	13,2(1350)	15,7(1600)	М300		126,6
	1П1—3АтVСКТ-П	1П1—3АтVСКП-П	17,3(1760)	20,6(2100)	М350		150,0
	1П1—4АтVСКТ-П	—	22,0(2245)	26,5(2700)	М450		192,0
	1П1—5АтVСКТ-П	—	27,0(2750)	32,4(3300)	М450		250,1
А-IV	1П1—1АIVТ	1П1—1АIVП	4,4(445) / 3,5(360)	5,4(550) / 4,4(450)	М200		97,2
	1П1—2АIVТ	1П1—2АIVП	16,4(1670) / 13,2(1350)	19,4(1975) / 15,7(1600)	М250		137,0
	1П1—3АIVТ	1П1—3АIVП	21,2(2160) / 17,3(1760)	25,2(2575) / 20,6(2100)	М300		161,6

Продолжение табл. 2

Класс напрягаемой арматуры	Марка плиты, изготовленной из бетона		Равномерно распределенная нагрузка на плиту, кПа (кгс/м²), при коэффициенте надежности по нагрузке		Марка бетона по прочности на сжатие	Расход материалов на плиту	
	тяжелого	легкого	$\gamma_f=1$	$\gamma_f>1$		Бетон, м³	Сталь, кг
A-IV	1П1—4AIVT	1П1—4AIVП	25,9(2645) 22,0(2245)	31,1(3175) 26,5(2700)	М350	1,89	210,8
	1ПТ—5AIVT	1П1—5AIVП	28,4(2900) 27,0(2750)	34,1(3475) 32,4(3300)	М350		270,9
Плиты типоразмера 1П2 рядовые и межколонные у торца или температурного шва здания или сооружения							
Ат-VI	1П2—1АтVIT	1П2—1АтVIП	3,5(360)	4,4(450)	М350	1,74	84,8
	1П2—2АтVIT	1П2—2АтVIП	15,5(1585)	18,4(1875)			101,4
	1П2—3АтVIT	1П2—3АтVIП	17,9(1825)	21,3(2175)	М400		119,2
	1П2—4АтVIT	—	22,6(2310)	27,2(2775)	М500		151,6
	1П2—5АтVIT	—	27,0(2750)	32,4(3300)	М500		193,1
Ат-V	1П2—1АтVT	1П2—1АтVП	4,4(450)	5,4(550)	М250		84,8
	1П2—2АтVT	1П2—2АтVП	16,4(1670)	19,4(1975)	М300		109,0
	1П2—3АтVT	1П2—3АтVП	21,2(2160)	25,2(2575)	М350		127,6
	1П2—4АтVT	1П2—4АтVП	25,9(2645)	31,1(3175)	М350		161,2
	1П2—5АтVT	1П2—5АтVП	28,4(2900)	34,1(3475)	М400		208,3
Ат-VCK	1П2—1АтVCKТ-П	1П2—1АтVCKП-П	3,5(360)	4,4(450)	М250		84,8
	1П2—2АтVCKТ-П	1П2—2АтVCKП-П	13,2(1350)	15,7(1600)	М300		109,0
	1П2—3АтVCKТ-П	1П2—3АтVCKП-П	17,3(1760)	20,6(2100)	М350		129,7
	1П2—4АтVCKТ-П	—	22,0(2245)	26,5(2700)	М450		168,5
	1П2—5АтVCKТ-П	—	27,0(2750)	32,4(3300)	М450		215,6
A-IV	1П2—1AIVT	1П2—1AIVП	4,4(445) 3,5(360)	5,4(550) 4,4(450)	М200		90,4

Продолжение табл. 2

Класс напрягаемой арматуры	Марка плиты, изготовленной из бетона		Равномерно распределенная нагрузка на плиту, кПа (кгс/м²), при коэффициенте надежности по нагрузке		Марка бетона по прочности на сжатие	Расход материалов на плиту	
	тяжелого	легкого	$\gamma_f=1$	$\gamma_f>1$		Бетон, м³	Сталь, кг
A-IV	1П2—2AIVT	1П2—2AIVП	16,4(1670) / 13,2(1350)	19,4(1975) / 15,7(1600)	М250	1,74	117,4
	1П2—3AIVT	1П2—3AIVП	21,2(2160) / 17,3(1760)	25,2(2575) / 20,6(2100)	М300		139,3
	1П2—4AIVT	1П2—4AIVП	25,9(2645) / 22,0(2245)	31,1(3175) / 26,5(2700)	М350		178,9
	1П2—5AIVT	1П2—5AIVП	28,4(2900) / 27,0(2750)	34,1(3475) / 32,4(3300)	М350		232,4
	Плиты типоразмера 1П3 рядовые, межколонные, рядовые и межколонные у торца или температурного шва здания или сооружения						
Ат-VI	1П3—1АтVIT	1П3—1АтVIП	3,5(360)	4,4(450)	М350	0,9	45,5
	1П3—2АтVIT	1П3—2АтVIП	15,5(1585)	18,4(1875)	М350		59,3
	1П3—3АтVIT	1П3—3АтVIП	17,9(1825)	21,3(2175)	М400		68,9
	1П3—4АтVIT	—	22,6(2310)	27,2(2775)	М500		87,6
	1П3—5АтVIT	—	27,0(2750)	32,4(3300)	М500		114,8
	1П3—6АтVIT	—	33,9(3455)	40,2(4100)	М500		142,0
Ат-V	1П3—1АтVT	1П3—1АтVП	4,4(445)	5,4(550)	М250		48,5
	1П3—2АтVT	1П3—2АтVП	16,4(1670)	19,4(1975)	М300		63,9
	1П3—3АтVT	1П3—3АтVП	21,2(2160)	25,2(2575)	М350		74,1
	1П3—4АтVT	1П3—4АтVП	25,9(2645)	31,1(3175)	М350		93,4
	1П3—5АтVT	1П3—5АтVП	30,9(3150)	37,0(3775)	М400		124,0
	1П3—6АтVT	—	36,2(3690)	42,9(4375)	М450		152,4
	1П3—7АтVT	—	44,1(4495)	52,7(5375)	М500		168,9

Класс напрягаемой арматуры	Марка плиты, изготовленной из бетона		Нагрузка на плиту, кПа (кгс/м²), при коэффициенте надежности по нагрузке		Марка бетона по прочности на сжатие	Расход материалов на плиту	
	тяжелого	легкого	$\gamma_f=1$	$\gamma_f>1$		Бетон, м³	Сталь, кг
Ат-VCK	1П3—1АтVCKТ-П	1П3—1АтVCKП-П	3,5(360)	4,4(450)	М250	0,9	48,5
	1П3—2АтVCKТ-П	1П3—2АтVCKП-П	13,2(1350)	15,7(1600)	М300		63,9
	1П3—3АтVCKТ-П	1П3—3АтVCKП-П	17,3(1760)	20,6(2100)	М350		74,1
	1П3—4АтVCKТ-П	—	22,0(2245)	26,5(2700)	М450		93,4
	1П3—5АтVCKТ-П	—	27,0(2750)	32,4(3300)	М450		124,0
	1П3—6АтVCKТ-П	—	33,9(3455)	40,2(4100)	М500		152,4
	1П3—7АтVCKТ-П	—	41,8(4265)	50,0(5100)	М500		168,9
A-IV	1П3—1AIVT	1П3—1AIVП	4,4(445)	5,4(550)	М200		48,5
			3,5(360)	4,4(450)			
	1П3—2AIVT	1П3—2AIVП	16,4(1670)	19,4(1975)	М250		69,1
			13,2(1350)	15,7(1600)			
	1П3—3AIVT	1П3—3AIVП	21,2(2160)	25,2(2575)	М300		79,9
			17,3(1760)	20,6(2100)			
	1П3—4AIVT	1П3—4AIVП	25,9(2645)	31,1(3175)	М350		102,8
			22,0(2245)	26,5(2700)			
	1П3—5AIVT	1П3—5AIVП	30,9(3150)	37,0(3775)	М350		134,4
			27,0(2750)	32,4(3300)			
	1П3—6AIVT	—	36,2(3690)	42,9(4375)	М450		164,0
			33,9(3455)	40,2(4100)			
	1П3—7AIVT	—	44,1(4495)	52,7(5375)	М500		187,7
			41,8(4265)	50,0(5100)			

Продолжение табл. 2

Класс напрягаемой арматуры	Марка плиты, изготовленной из бетона		Равномерно распределенная нагрузка на плиту, кПа (кгс/м²), при коэффициенте надежности по нагрузке		Марка бетона по прочности на сжатие	Расход материалов на плиту	
	тяжелого	легкого	$\gamma_f=1$	$\gamma_f>1$		Бетон, м³	Сталь, кг
Плиты типоразмера 1П4 рядовые и межколонные у торца или температурного шва здания или сооружения							
Ат-VI	1П4—1АтVIТ	1П4—1АтVIП	3,5(360)	4,4(450)	М350	0,83	42,2
	1П4—2АтVIТ	1П4—2АтVIП	15,5(1585)	18,4(1875)	М350		51,2
	1П4—3АтVIТ	1П4—3АтVIП	17,9(1825)	21,3(2175)	М400		59,6
	1П4—4АтVIТ	—	22,6(2310)	27,2(2775)	М500		76,8
	1П4—5АтVIТ	—	27,0(2750)	32,4(3300)	М500		99,0
	1П4—6АтVIТ	—	33,9(3455)	40,2(4100)	М500		123,8
Ат-V	1П4—1АтVТ	1П4—1АтVП	4,4(445)	5,4(550)	М250		42,2
	1П4—2АтVТ	1П4—2АтVП	16,4(1670)	19,4(1975)	М300		55,0
	1П4—3АтVТ	1П4—3АтVП	21,2(2160)	25,2(2575)	М350		63,8
	1П4—4АтVТ	1П4—4АтVП	25,9(2645)	31,1(3175)	М350		81,6
	1П4—5АтVТ	1П4—5АтVП	30,9(3150)	37,0(3775)	М400		106,6
	1П4—6АтVТ	—	36,2(3690)	42,9(4375)	М450		132,2
	1П4—7АтVТ	—	44,1(4495)	52,7(5375)	М500		146,5
Ат-VСК	1П4—1АтVСКТ-П	1П4—1АтVСКП-П	3,5(360)	4,4(450)	М250		42,2
	1П4—2АтVСКТ-П	1П4—2АтVСКП-П	13,2(1350)	15,7(1600)	М300		55,0
	1П4—3АтVСКТ-П	1П4—3АтVСКП-П	17,3(1760)	20,6(2100)	М350		63,8
	1П4—4АтVСКТ-П	—	22,0(2245)	26,5(2700)	М450		81,6
	1П4—5АтVСКТ-П	—	27,0(2750)	32,4(3300)	М450		106,6
	1П4—6АтVСКТ-П	—	33,9(3455)	40,2(4100)	М500		132,2
	1П4—7АтVСКТ-П	—	41,8(4265)	50,0(5100)	М500		146,5
А-IV	1П4—1АIVТ	1П4—1АIVП	4,4(445) 3,5(360)	5,4(550) 4,4(450)	М200		45,0

Продолжение табл. 2

Класс напрягаемой арматуры	Марка плиты, изготовленной из бетона		Равномерно распределенная нагрузка на плиту, кПа (кгс/м²), при коэффициенте надежности по нагрузке		Марка бетона по прочности на сжатие	Расход материалов на плиту	
	тяжелого	легкого	$\gamma_f=1$	$\gamma_f>1$		Бетон, м³	Сталь, кг
A-IV	1П4—2AIVT	1П4—2AIVП	16,4(1670)	19,4(1975)	М250	0,83	59,2
			13,2(1350)	15,7(1600)			
	1П4—3AIVT	1П4—3AIVП	21,2(2160)	25,2(2575)	М300		68,6
			17,3(1760)	20,6(2100)			
	1П4—4AIVT	1П4—4AIVП	25,9(2645)	31,1(3175)	М350		86,8
			22,0(2245)	26,5(2700)			
	1П4—5AIVT	1П4—5AIVП	30,9(3150)	37,0(3775)	М350		115,0
			27,0(2750)	32,4(3300)			
	1П4—6AIVT	—	36,2(3690)	42,9(4375)	М450		141,8
			33,9(3455)	40,2(4100)			
	1П4—7AIVT	—	44,1(4495)	52,7(5375)	М500		156,9
			41,8(4265)	50,0(5100)			
	Плиты типоразмера 1П5 межколонные						
Ат-VI	1П5—1АтVIT	1П5—1АтVIП	3,5(360)	4,4(450)	М350	0,68	38,5
	1П5—2АтVIT	1П5—2АтVIП	15,2(1545)	18,0(1835)	М350		42,1
	1П5—3АтVIT	1П5—3АтVIП	17,9(1825)	21,3(2175)	М400		45,7
	1П5—4АтVIT	—	22,6(2310)	27,2(2775)	М500		54,3
	1П5—5АтVIT	—	27,0(2750)	32,4(3300)	М500		58,9
	1П5—6АтVIT	—	33,9(3455)	40,2(4100)	М500		84,0
Ат-V	1П5—1АтVT	1П5—1АтVП	4,4(445)	5,4(550)	М250		38,5
	1П5—2АтVT	1П5—2АтVП	17,2(1750)	20,3(2075)	М300		45,7

Продолжение табл. 2

Класс напрягаемой арматуры	Марка плиты, изготовленной из бетона		Равномерно распределенная нагрузка на плиту, кПа (кгс/м²), при коэффициенте надежности по нагрузке		Марка бетона по прочности на сжатие	Расход материалов на плиту	
	тяжелого	легкого	$\gamma_f=1$	$\gamma_f>1$		Бетон, м³	Сталь, кг
Ат-V	1П5—3АтVТ	1П5—3АтVП	21,2(2160)	25,2(2575)	М350	0,68	49,9
	1П5—4АтVТ	1П5—4АтVП	26,7(2720)	32,1(3275)	М350		58,9
	1П5—5АтVТ	1П5—5АтVП	30,9(3150)	37,0(3775)	М400		64,1
	1П5—6АтVТ	—	36,2(3690)	42,9(4375)	М450		84,0
	1П5—7АтVТ	—	44,1(4495)	52,7(5375)	М500		99,6
Ат-VСК	1П5—1АтVСКТ-П	1П5—1АтVСКП-П	3,5(360)	4,4(450)	М250		38,5
	1П5—2АтVСКТ-П	1П5—2АтVСКП-П	13,2(1350)	15,7(1600)	М300		45,7
	1П5—3АтVСКТ-П	1П5—3АтVСКП-П	17,3(1760)	20,6(2100)	М350		49,9
	1П5—4АтVСКТ-П	—	22,0(2245)	26,5(2700)	М450		58,9
	1П5—5АтVСКТ-П	—	27,0(2750)	32,4(3300)	М450		64,1
	1П5—6АтVСКТ-П	—	33,9(3455)	40,2(4100)	М500		84,0
	1П5—7АтVСКТ-П	—	41,8(4265)	50,0(5100)	М500		99,6
А-IV	1П5—1АIVТ	1П5—1АIVП	4,4(445)	5,4(550)	М200		38,5
			3,5(360)	4,4(450)			
	1П5—2АIVТ	1П5—2АIVП	16,4(1670)	19,4(1975)	М250		49,9
			13,2(1350)	15,7(1600)			
	1П5—3АIVТ	1П5—3АIVП	21,2(2160)	25,2(2575)	М300		54,5
			17,3(1760)	20,6(2100)			
	1П5—4АIVТ	1П5—4АIVП	25,9(2645)	31,1(3175)	М350		64,1
			22,0(2245)	26,5(2700)			
	1П5—5АIVТ	1П5—5АIVП	30,9(3150)	37,0(3775)	М350		69,9
			27,0(2750)	32,4(3300)			

Продолжение табл. 2

Класс напрягаемой арматуры	Марка плиты, изготовленной из бетона		Равномерно распределенная нагрузка на плиту, кПа (кгс/м²), при коэффициенте надежности по нагрузке		Марка бетона по прочности на сжатие	Расход материалов на плиту	
	тяжелого	легкого	$\gamma_f=1$	$\gamma_f>1$		Бетон, м³	Сталь, кг
A-IV	1П5—6AIVT	—	36,2(3690) 33,9(3455)	42,9(4375) 40,2(4100)	М450	0,68	93,4
	1П5—7AIVT	—	44,1(4495) 41,8(4265)	52,7(5375) 50,0(5100)	М500		110,0
	Плиты типоразмера 1П6 межколонные у торца или температурного шва здания или сооружения						
Ат-VI	1П6—1АтVIT	1П6—1АтVIП	3,5(360)	4,4(450)	М350	0,63	35,8
	1П6—2АтVIT	1П6—2АтVIП	15,2(1545)	18,0(1835)	М350		39,2
	1П6—3АтVIT	1П6—3АтVIП	17,9(1825)	21,3(2175)	М400		42,4
	1П6—4АтVIT	—	22,6(2310)	27,2(2775)	М500		50,3
	1П6—5АтVIT	—	27,0(2750)	32,4(3300)	М500		54,5
	1П6—6АтVIT	—	33,9(3455)	40,2(4100)	М500		78,0
Ат-V	1П6—1АтVT	1П6—1АтVП	4,4(445)	5,4(550)	М250		35,8
	1П6—2АтVT	1П6—2АтVП	17,2(1750)	20,3(2075)	М300		42,4
	1П6—3АтVT	1П6—3АтVП	21,2(2160)	25,2(2575)	М350		46,2
	1П6—4АтVT	1П6—4АтVП	26,7(2720)	32,1(3275)	М350		54,5
	1П6—5АтVT	1П6—5АтVП	30,9(3150)	37,0(3775)	М400		59,3
	1П6—6АтVT	—	36,2(3690)	42,9(4375)	М450		78,0
	1П6—7АтVT	—	44,1(4495)	52,7(5375)	М500		92,6
Ат-VCK	1П6—1АтVCKT-П	1П6—1АтVCKП-П	3,5(360)	4,4(450)	М250		35,8
	1П6—2АтVCKT-П	1П6—2АтVCKП-П	13,2(1350)	15,7(1600)	М300		42,4
	1П6—3АтVCKT-П	1П6—3АтVCKП-П	17,3(1760)	20,6(2100)	М350		46,2
	1П6—4АтVCKT-П	—	22,0(2245)	26,5(2700)	М450		54,5
	1П6—5АтVCKT-П	—	27,0(2750)	32,4(3300)	М450		59,3

Продолжение табл. 2

Класс напрягаемой арматуры	Марка плиты, изготовленной из бетона		Равномерно распределенная нагрузка на плиту, кПа (кгс/м²), при коэффициенте надежности по нагрузке		Марка бетона по прочности на сжатие	Расход материалов на плиту	
	тяжелого	легкого	$\gamma_f=1$	$\gamma_f>1$		Бетон, м³	Сталь, кг
Ат-VCK	1П6—6АтVCKТ-П	—	33,9(3455)	40,2(4100)	М500	0,63	78,0
	1П6—7АтVCKТ-П	—	41,8(4265)	50,0(5100)	М500		92,6
A-IV	1П6—1AIVT	1П6—1AIVП	4,4(445)	5,4(550)	М200		35,8
			3,5(360)	4,4(450)			
	1П6—2AIVT	1П6—2AIVП	16,4(1670)	19,4(1975)	М250		46,2
			13,2(1350)	15,7(1600)			
	1П6—3AIVT	1П6—3AIVП	21,2(2160)	25,2(2575)	М300		50,4
			17,3(1760)	20,6(2100)			
	1П6—4AIVT	1П6—4AIVП	25,9(2645)	31,1(3175)	М350		59,3
			22,0(2245)	26,5(2700)			
	1П6—5AIVT	1П6—5AIVП	30,9(3150)	37,0(3775)	М350		64,5
			27,0(2750)	32,4(3300)			
	1П6—6AIVT	—	36,2(3690)	42,9(4375)	М450		86,6
			33,9(3455)	40,2(4100)			
	1П6—7AIVT	—	44,1(4495)	52,7(5375)	М500		102,2
			41,8(4265)	50,0(5100)			
	Плиты типоразмера 1П7 межколонные						
	1П7—1Т	1П7—1П	3,5(360)	4,4(450)	М200	0,6	45,5
	1П7—2Т	1П7—2П	13,2(1350)	15,7(1600)	М200		63,9
	1П7—3Т	1П7—3П	17,2(1750)	20,6(2100)	М200		78,9

Продолжение табл. 2

Класс напрягаемой арматуры	Марка плиты, изготовленной из бетона		Равномерно распределенная нагрузка на плиту, кПа (кгс/м²), при коэффициенте надежности по нагрузке		Марка бетона по прочности на сжатие	Расход материалов на плиту	
	тяжелого	легкого	$\gamma_f=1$	$\gamma_f>1$		Бетон, м³	Сталь, кг
—	1П7—4Т	1П7—4П	27,0(2750)	32,4(3300)	М300	0,6	89,3
	1П7—5Т	—	33,8(3450)	40,2(4100)	М400		101,1
	1П7—6Т	—	41,7(4250)	50,0(5100)	М500		127,2
Плиты типоразмера 1П8 межколонные у торца или температурного шва здания или сооружения							
—	1П8—1Т	1П8—1П	3,5(360)	4,4(450)	М200	0,55	42,6
	1П8—2Т	1П8—2П	13,2(1350)	15,7(1600)	М200		59,5
	1П8—3Т	1П8—3П	17,2(1750)	20,6(2100)	М200		72,2
	1П8—4Т	1П8—4П	27,0(2750)	32,4(3300)	М300		82,2
	1П8—5Т	—	33,8(3450)	40,2(4100)	М400		92,8
	1П8—6Т	—	41,7(4250)	50,0(5100)	М500		116,5
Плиты типоразмера 2П1 рядовые							
Ат-VI	2П1—1АтVIТ	2П1—1АтVIП	4,4(445)	5,4(550)	М350	0,95	55,7
	2П1—2АтVIТ	2П1—2АтVIП	14,7(1500)	17,4(1775)	М350		74,0
	2П1—3АтVIТ	2П1—3АтVIП	17,9(1825)	21,3(2175)	М400		86,1
	2П1—4АтVIТ	—	22,6(2310)	27,2(2775)	М500		109,8
	2П1—5АтVIТ	—	27,0(2750)	32,4(3300)	М500		137,6
Ат-V	2П1—1АтVТ	2П1—1АтVП	4,4(445)	5,4(550)	М250		58,9
	2П1—2АтVТ	2П1—2АтVП	17,2(1755)	20,3(2075)	М300		79,0
	2П1—3АтVТ	2П1—3АтVП	20,8(2120)	24,8(2525)	М350		91,7
	2П1—4АтVТ	2П1—4АтVП	26,8(2730)	32,1(3275)	М400		116,0
	2П1—5АтVТ	—	30,9(3150)	37,0(3775)	М450		147,6
	2П1—6АтVТ	—	36,2(3690)	42,9(4375)	М500		185,2

Продолжение табл. 2

Класс напрягаемой арматуры	Марка плиты, изготовленной из бетона		Равномерно распределенная нагрузка на плиту, кПа (кгс/м²), при коэффициенте надежности по нагрузке		Марка бетона по прочности на сжатие	Расход материалов на плиту	
	тяжелого	легкого	$\gamma_f=1$	$\gamma_f>1$		Бетон, м³	Сталь, кг
Ат-VСК	2П1—1АтVСКТ-П	2П1—1АтVСКП-П	3,5(360)	4,4(450)	М250		58,9
	2П1—2АтVСКТ-П	2П1—2АтVСКП-П	13,2(1350)	15,7(1600)	М350		79,0
	2П1—3АтVСКТ-П	2П1—3АтVСКП-П	17,3(1760)	20,5(2100)	М400		91,7
	2П1—4АтVСКТ-П	—	22,0(2245)	26,5(2700)	М450		116,0
	2П1—5АтVСКТ-П	—	27,6(2815)	33,1(3375)	М500		147,6
	2П1—6АтVСКТ-П	—	33,9(3455)	40,2(4100)	М600		185,2
A-IV	2П1—1AIVT	2П1—1AIVП	4,4(445)	5,4(550)	М200		62,7
			3,5(360)	4,4(450)			
	2П1—2AIVT	2П1—2AIVП	16,4(1670)	19,4(1975)	М300		84,6
			13,2(1350)	15,7(1600)			
	2П1—3AIVT	2П1—3AIVП	20,8(2120)	24,8(2525)	М350	0,95	97,9
			17,3(1760)	20,5(2100)			
	2П1—4AIVT	2П1—4AIVП	25,9(2645)	31,1(3175)	М350		126,4
			22,0(2245)	26,5(2700)			
	2П1—5AIVT	—	30,9(3150)	37,0(3775)	М450		158,8
			27,6(2815)	33,1(3375)			
	2П1—6AIVT	—	36,2(3690)	42,9(4375)	М500		197,6
			33,9(3455)	40,2(4100)			

Продолжение табл. 2

Класс напрягаемой арматуры	Марка плиты, изготовленной из бетона		Равномерно распределенная нагрузка на плиту, кПа (кгс/м²), при коэффициенте надежности по нагрузке		Марка бетона по прочности на сжатие	Расход материалов на плиту	
	тяжелого	легкого	$\gamma_f=1$	$\gamma_f>1$		Бетон, м³	Сталь, кг
Плиты типоразмера 2П1 рядовые у торца или температурного шва здания или сооружения							
Ат-VI	2П1—1АтVIТ-1	2П1—1АтVIП-1	4,4(445)	5,4(550)	М350		58,1
	2П1—2АтVIТ-1	2П1—2АтVIП-1	14,7(1500)	17,4(1775)	М350		76,4
	2П1—3АтVIТ-1	2П1—3АтVIП-1	17,9(1825)	21,3(2175)	М400		88,5
	2П1—4АтVIТ-1	—	22,6(2310)	27,2(2775)	М500		112,2
	2П1—5АтVIТ-1	—	27,0(2750)	32,4(3300)	М500		140,0
Ат-V	2П1—1АтVТ-1	2П1—1АтVП-1	4,4(445)	5,4(550)	М250		61,3
	2П1—2АтVТ-1	2П1—2АтVП-1	17,2(1755)	20,3(2075)	М300		81,4
	2П1—3АтVТ-1	2П1—3АтVП-1	20,8(2120)	24,8(2525)	М350		94,1
	2П1—4АтVТ-1	2П1—4АтVП-1	26,8(2730)	32,1(3275)	М400		118,4
	2П1—5АтVТ-1	—	30,9(3150)	37,0(3775)	М450		150,0
	2П1—6АтVТ-1	—	36,2(3690)	42,9(4375)	М500		187,6
Ат-VCK	2П1—1АтVСКТ-1П	2П1—1АтVСКП-1П	3,5(360)	4,4(450)	М250	0,95	61,3
	2П1—2АтVСКТ-1П	2П1—2АтVСКП-1П	13,2(1350)	15,7(1600)	М350		81,4
	2П1—3АтVСКТ-1П	2П1—3АтVСКП-1П	17,3(1760)	20,6(2100)	М400		94,1
	2П1—4АтVСКТ-1П	—	22,0(2245)	26,5(2700)	М450		118,4
	2П1—5АтVСКТ-1П	—	27,6(2815)	33,1(3375)	М500		150,0
	2П1—6АтVСКТ-1П	—	33,9(3455)	40,2(4100)	М600		187,6
А-IV	2П1—1AIVТ-1	2П1—1AIVП-1	4,4(445)	5,4(550)	М200		65,1
			3,5(360)	4,4(450)			
	2П1—2AIVТ-1	2П1—2AIVП-1	16,4(1670)	19,4(1975)	М300		87,0
			13,2(1350)	15,7(1600)			

Продолжение табл. 2

Класс напрягаемой арматуры	Марка плиты, изготовленной из бетона		Равномерно распределенная нагрузка на плиту, кПа (кгс/м²), при коэффициенте надежности по нагрузке		Марка бетона по прочности на сжатие	Расход материалов на плиту	
	тяжелого	легкого	$\gamma_f = 1$	$\gamma_f > 1$		Бетон, м³	Сталь, кг
A-IV	2П1—3AIVT-1	2П1—3AIVП-1	20,8(2120)	24,8(2525)	М350	0,95	100,3
			17,3(1760)	20,6(2100)			
	2П1—4AIVT-1	2П1—4AIVП-1	25,9(2645)	31,1(3175)	М350		128,8
			22,0(2245)	26,5(2700)			
	2П1—5AIVT-1	—	30,9(3150)	37,0(3775)	М450		161,2
			27,6(2815)	33,1(3375)			
	2П1—6AIVT-1	—	36,2(3690)	42,9(4375)	М500		200,0
			33,9(3455)	40,2(4100)			
Плиты типоразмера 2П1 межколонные							
Ат-VI	2П1—1АтVIT-2	2П1—1АтVIП-2	4,4(445)	5,4(550)	М350	0,9	54,8
	2П1—2АтVIT-2	2П1—2АтVIП-2	14,7(1500)	17,4(1775)	М350		77,9
	2П1—3АтVIT-2	2П1—3АтVIП-2	17,9(1825)	21,3(2175)	М400		89,7
	2П1—4АтVIT-2	—	22,6(2310)	27,2(2775)	М500		111,1
	2П1—5АтVIT-2	—	27,0(2750)	32,4(3300)	М500		138,0
Ат-V	2П1—1АтVT-2	2П1—1АтVП-2	4,4(445)	5,4(550)	М250		58,0
	2П1—2АтVT-2	2П1—2АтVП-2	17,2(1755)	20,3(2075)	М300		82,9
	2П1—3АтVT-2	2П1—3АтVП-2	20,8(2120)	24,8(2525)	М350		95,3
	2П1—4АтVT-2	2П1—4АтVП-2	26,8(2730)	32,1(3275)	М400		117,3
	2П1—5АтVT-2	—	30,9(3150)	37,0(3775)	М450		148,6
	2П1—6АтVT-2	—	36,2(3690)	42,9(4375)	М500		186,1

Продолжение табл. 2

Класс напрягаемой арматуры	Марка плиты, изготовленной из бетона		Равномерно распределенная нагрузка на плиту, кПа (кгс/м²), при коэффициенте надежности по нагрузке		Марка бетона по прочности на сжатие	Расход материалов на плиту	
	тяжелого	легкого	$\gamma_f=1$	$\gamma_f>1$		Бетон, м³	Сталь, кг
Ат-VCK	2П1—1АтVСКТ-2П	2П1—1АтVСКП-2П	3,5(360)	4,4(450)	М250		58,0
	2П1—2АтVСКТ-2П	2П1—2АтVСКП-2П	13,2(1350)	15,7(1600)	М350		82,9
	2П1—3АтVСКТ-2П	2П1—3АтVСКП-2П	17,3(1760)	20,5(2100)	М400		95,3
	2П1—4АтVСКТ-2П	—	22,0(2245)	26,5(2700)	М450		117,3
	2П1—5АтVСКТ-2П	—	27,6(2815)	33,1(3375)	М500		148,6
	2П1—6АтVСКТ-2П	—	33,9(3455)	40,2(4100)	М600		186,1
A-IV	2П1—1AIVT-2	2П1—1AIVП-2	4,4(445)	5,4(550)	М200		61,8
			3,5(360)	4,4(450)			
	2П1—2AIVT-2	2П1—2AIVП-2	16,4(1670)	19,4(1975)	М300		88,5
			13,2(1350)	15,7(1600)			
	2П1—3AIVT-2	2П1—3AIVП-2	20,8(2120)	24,8(2525)	М350	0,9	101,5
			17,3(1760)	20,6(2100)			
	2П1—4AIVT-2	2П1—4AIVП-2	25,9(2645)	31,1(3175)	М350		127,7
			22,0(2245)	26,5(2700)			
	2П1—5AIVT-2	—	30,9(3150)	37,0(3775)	М450		159,8
			27,6(2815)	33,1(3375)			
	2П1—6AIVT-2	—	36,2(3690)	42,9(4375)	М500		198,5
			33,9(3455)	40,2(4100)			

Продолжение табл. 2

Класс напрягаемой арматуры	Марка плиты, изготовленной из бетона		Равномерно распределенная нагрузка на плиту, кПа (кгс/м²), при коэффициенте надежности по нагрузке		Марка бетона по прочности на сжатие	Расход материалов на плиту	
	тяжелого	легкого	$\gamma_f=1$	$\gamma_f>1$		Бетон, м³	Сталь, кг
Плиты типоразмера 2П1 межколонные у торца или температурного шва здания или сооружения							
Ат-VI	2П1—1АтVIТ-3	2П1—1АтVIП-3	4,4(445)	5,4(550)	М350		57,7
	2П1—2АтVIТ-3	2П1—2АтVIП-3	14,7(1500)	17,4(1775)	М350		78,9
	2П1—3АтVIТ-3	2П1—3АтVIП-3	17,9(1825)	21,3(2175)	М400		90,7
	2П1—4АтVIТ-3	—	22,6(2310)	27,2(2775)	М500		112,0
	2П1—5АтVIТ-3	—	27,0(2750)	32,4(3300)	М500		139,8
Ат-V	2П1—1АтVТ-3	2П1—1АтVП-3	4,4(445)	5,4(550)	М250		60,9
	2П1—2АтVТ-3	2П1—2АтVП-3	17,2(1755)	20,3(2075)	М300		83,9
	2П1—3АтVТ-3	2П1—3АтVП-3	20,8(2120)	24,8(2525)	М350		96,3
	2П1—4АтVТ-3	2П1—4АтVП-3	26,8(2730)	32,1(3275)	М400		118,2
	2П1—5АтVТ-3	—	30,9(3150)	37,0(3775)	М450		149,8
	2П1—6АтVТ-3	—	36,2(3690)	42,9(4375)	М500		185,5
Ат-VСК	2П1—1АтVСКТ-3П	2П1—1АтVСКП-3П	3,5(360)	4,4(450)	М250	0,88	60,9
	2П1—2АтVСКТ-3П	2П1—2АтVСКП-3П	13,2(1350)	15,7(1600)	М350		83,9
	2П1—3АтVСКТ-3П	2П1—3АтVСКП-3П	17,3(1760)	20,5(2100)	М400		96,3
	2П1—4АтVСКТ-3П	—	22,0(2245)	26,5(2700)	М450		118,2
	2П1—5АтVСКТ-3П	—	27,6(2815)	33,1(3375)	М500		149,8
	2П1—6АтVСКТ-3П	—	33,9(3455)	40,2(4100)	М600		185,5
A-IV	2П1—1AIVТ-3	2П1—1AIVТ-3	4,4(445) / 3,5(360)	5,4(550) / 4,4(450)	М200		64,7
	2П1—2AIVТ-3	2П1—2AIVТ-3	16,4(1670) / 13,2(1350)	19,4(1975) / 15,7(1600)	М300		89,5

Продолжение табл. 2

Класс напрягаемой арматуры	Марка плиты, изготовленной из бетона		Равномерно распределенная нагрузка на плиту, кПа (кгс/м²), при коэффициенте надежности по нагрузке		Марка бетона по прочности на сжатие	Расход материалов на плиту	
	тяжелого	легкого	$\gamma_f=1$	$\gamma_f>1$		Бетон, м³	Сталь, кг
A-IV	2П1—3AIVT-3	2П1—3AIVП-3	20,8(2120) 17,3(1760)	24,8(2525) 20,6(2100)	М350	0,88	102,5
	2П1—4AIVT-3	2П1—4AIVП-3	25,9(2645) 22,0(2245)	31,1(3175) 26,5(2700)	М350		128,6
	2П1—5AIVT-3	—	30,9(3150) 27,6(2815)	37,0(3775) 33,1(3375)	М450		161,0
	2П1—6AIVT-3	—	36,2(3690) 33,9(3455)	42,9(4375) 40,2(4100)	М500		197,9

Примечания:

1. Нагрузка на плиты с напрягаемой арматурой класса А-IV указана: в числителе — для плит, эксплуатируемых в условиях воздействия неагрессивной среды, в знаменателе — для плит, эксплуатируемых в условиях воздействия агрессивной газообразной среды.

2. Нагрузки приведены с учетом коэффициента надежности по назначению $\gamma_n = 1{,}0$ и без учета веса плиты (с заливкой швов раствором), который равен:

для плит шириной 1,5 и 3,0 м из тяжелого бетона — 2,9 кПа (295 кгс/м²) при $\gamma_f = 1$ и 3,2 кПа (325 кгс/м²) при $\gamma_f > 1$, а из легкого бетона — 2,35 кПа (240 кгс/м²) при $\gamma_f = 1$ и 2,60 кПа (265 кгс/м²) при $\gamma_f > 1$;

для плит шириной 0,95 м из тяжелого бетона — 3,6 кПа (370 кгс/м²) при $\gamma_f = 1$ и 4,0 кПа (405 кгс/м²) при $\gamma_f > 1$, а из легкого бетона — 3,0 кПа (305 кгс/м²) при $\gamma_f = 1$ и 3,3 кПа (335 кгс/м²) при $\gamma_f > 1$;

для плит шириной 0,75 м из тяжелого бетона — 4,1 кПа (415 кгс/м²) при $\gamma_f = 1$ и 4,5 кПа (455 кгс/м²) при $\gamma_f > 1$, а из легкого бетона—3,2 кПа (330 кгс/м²) при $\gamma_f = 1$ и 3,6 кПа (365 кгс/м²) при $\gamma_f > 1$.

3. В таблице не приведены марки плит типоразмеров 1П3 и 2П1 с круглыми отверстиями для установки вентиляционных устройств и марки плит с дополнительными характеристиками, отражающими конструктивные особенности и особые условия применения плит (наличие квадратных и других отверстий, дополнительных закладных изделий, стойкость при наличии агрессивных сред, стойкость к сейсмическим воздействиям, к воздействиям низких температур и т. п.). Дополнительные параметры указанных плит принимают по рабочим чертежам серий 1.442.1—1 и 1.442.1—2 и проектной документации конкретного здания или сооружения и отражают их в марке плит согласно требованиям ГОСТ 23009—78.

4. В случае установки в плитах дополнительных закладных изделий (п. 1.4) расход стали на плиту следует принимать по проектной документации на конкретное здание или сооружение.

5 В случае применения в качестве напрягаемой арматурной стали класса А-V вместо Ат-V, Ат-IVС или Ат-IVК вместо А-IV в марке плит следует заменить обозначение класса арматурной стали соответственно АтV на AV и AIV на АтIVС или АтIVК.

2. ТЕХНИЧЕСКИЕ ТРЕБОВАНИЯ.

2.1. Плиты следует изготовлять в соответствии с требованиями настоящего стандарта и технологической документации, утвержденной в установленном порядке, по рабочим чертежам серий 1.442.1—1 и 1.442.1—2.

2.2. Плиты должны удовлетворять требованиям по прочности, жесткости и трещиностойкости, установленным рабочими чертежами на эти плиты.

2.3. Плиты должны удовлетворять требованиям ГОСТ 13015.0—83:

по показателям фактической прочности бетона (в проектном возрасте, передаточной и отпускной);

по морозостойкости бетона;

к маркам сталей для закладных изделий, в том числе для монтажных петель;

по отклонениям толщины защитного слоя бетона до арматуры;

по защите от коррозии;

по применению форм для изготовления плит.

2.4. Плиты следует изготовлять из тяжелого бетона (средней плотности более 2200 до 2500 кг/м³ включ.) или легкого бетона (средней плотности более 1800 до 2000 кг/м³ включ.) марок по прочности на сжатие, указанных в табл. 2.

2.5. Коэффициент вариации прочности бетона в партии для плит высшей категории качества не должен быть более 9%.

2.6. Передачу усилий обжатия на бетон (отпуск натяжения арматуры) следует производить после достижения бетоном требуемой передаточной прочности.

Значение нормируемой передаточной прочности бетона предварительно напряженных плит в зависимости от марки бетона, вида и класса напрягаемой арматурной стали должно соответствовать указанному в рабочих чертежах на эти плиты.

2.7. Значение нормируемой отпускной прочности бетона предварительно напряженных плит принимают равным значению нормируемой передаточной прочности, а плит с ненапрягаемой арматурой — равным 70% марки бетона по прочности на сжатие. При поставке плит в холодный период года значение нормируемой отпускной прочности бетона может быть повышено, но не более 85% марки бетона по прочности на сжатие.

Значение нормируемой отпускной прочности бетона должно соответствовать указанному в проектной документации на конкретное здание или сооружение и в заказе на изготовление плит согласно требованиям ГОСТ 13015.0—83.

2.8. Легкий бетон плит должен иметь плотную структуру и удовлетворять требованиям ГОСТ 25820—83 по показателям пористости уплотненной бетонной смеси и отклонению средней плотности бетона.

2.9. Качество материалов, применяемых для приготовления бетона, должно обеспечивать выполнение технических требований к бетону, установленных настоящим стандартом, и удовлетворять требованиям для тяжелого бетона — ГОСТ 26633—85, для легкого бетона — ГОСТ 25820—83.

2.10. Для плит, эксплуатируемых при слабо- и среднеагрессивной степени воздействия газообразной среды, следует применять бетон, удовлетворяющий требованиям, установленным проектной документацией (согласно требованиям строительных норм и правил по проектированию защиты строительных конструкций от коррозии) и указанным в заказе на изготовление плит.

2.11. В качестве напрягаемой арматуры предварительно напряженных плит, эксплуатируемых в условиях воздействия неагрессивной среды, следует применять арматурную сталь классов Ат-VI, Ат-V, А-V, Ат-IVС, А-IV, а плит, эксплуатируемых в условиях воздействия агрессивной газообразной среды,— арматурную сталь классов Ат-VСК, А-IV и Ат-IVК.

Для плит первой категории качества вместо напрягаемой арматурной стали класса А-IV допускается применять арматурную сталь класса А-IIIв, изготовляемую из арматурной стали класса А-III, упрочненной вытяжкой, с контролем величины напряжения и предельного удлинения в соответствии с указаниями, приведенными в рабочих чертежах серий 1.442.1—1 и 1.442.1—2.

2.12. В качестве ненапрягаемой арматуры плит следует применять арматурную сталь классов Ат-IIIС, А-III и Вр-I.

Применение арматурной стали класса Ат-IIIС при среднеагрессивной степени воздействия газообразной среды на плиты не допускается.

2.13. Арматурная сталь должна удовлетворять требованиям:

термомеханически и термически упрочненная арматурная сталь классов Ат-VI, Ат-V, Ат-VCK, Ат-IVC, Ат-IVK и Ат-IIIC — ГОСТ 10884—81;

стержневая горячекатаная арматурная сталь классов А-V, А-IV и А-III — ГОСТ 5781—82;

арматурная проволока класса Вр-I — ГОСТ 6727—80.

2.14. Марки арматурной стали, применяемой для армирования плит, должны соответствовать маркам, установленным проектной документацией согласно СНиП 2.03.01—84 и указанным в заказе на изготовление плит.

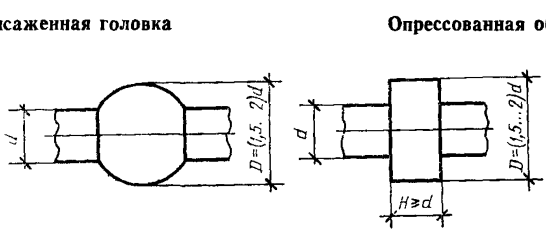

Черт. 5

2.15. Форма и размеры арматурных и закладных изделий, а также их положение в плитах должны соответствовать указанным в рабочих чертежах серий 1.442.1—1 и 1.442.1—2.

2.16. Постоянные анкеры напрягаемой арматуры следует выполнять в виде опрессованных обойм или высаженных головок. Форма и размеры опрессованных обойм и высаженных головок должны соответствовать указанным на черт. 5.

2.17. Натяжение арматурной стали классов Ат-V, Ат-VCK, Ат-IVC, Ат-IVK, А-V, А-IV и А-IIIв следует осуществлять электротермическим или механическим способами, стали класса Ат-VI — механическим способом.

2.18. Значения напряжений в напрягаемой арматуре, контролируемые по окончании натяжения ее на упоры, должны соответствовать приведенным в проектной документации на плиты.

Значения фактических отклонений напряжений в напрягаемой арматуре не должны превышать ±10%.

2.19. Значения действительных отклонений геометрических параметров плит не должны превышать предельных, указанных в табл. 3.

Таблица 3

мм

Наименование отклонения геометрического параметра	Наименование геометрического параметра	Пред. откл. для плит категории качества	
		первой	высшей
Отклонение от линейного размера	Длина плиты	±10	±10
	Ширина плиты:		
	740 и 935	±4	±4
	1485	±5	±5
	2985	±8	±8
	Высота плиты	±5	±5
	Толщина полки, размеры ребер	−3, +5	−3, +5
	Положение проемов, отверстий и вырезов	5	5
	Положение закладных изделий в плоскости плиты:		
	опорные изделия	5	5
	дополнительные изделия	10	10
	из плоскости плиты	3	3
Отклонение от прямолинейности	Прямолинейность профиля наружной боковой поверхности плит:		
	на заданной длине 1000	3	3
	на всей длине	8	5
Отклонение от плоскостности	Плоскостность нижней поверхности плиты относительно условной плоскости, проходящей через три угловые точки плиты	10	8
Отклонение от равенства диагоналей	Разность длин диагоналей верхней плоскости плиты	16	12

2.20. Требования к качеству поверхностей и внешнему виду плит — по ГОСТ 13015.0—83.

Категория бетонной поверхности плит должна соответствовать установленной проектной документацией на конкретное здание или сооружение и указанной в заказе на изготовление плит.

2.21. В бетоне плит, поставляемых потребителю, трещины не допускают, за исключением:

усадочных и других поверхностных технологических трещин, ширина которых не должна превышать 0,1 мм;

поперечных в верхней зоне продольных ребер от обжатия бетона, размеры которых не должны превышать указанных в рабочих чертежах на плиты;

поперечных в торцевых ребрах, ширина которых не должна превышать 0,3 мм.

3. ПРАВИЛА ПРИЕМКИ

3.1. Правила приемки плит — по ГОСТ 13015.1—81 и настоящему стандарту. При этом плиты принимают:

по результатам периодических испытаний — по показателям морозостойкости бетона, пористости уплотненной смеси легкого бетона, а также по водонепроницаемости бетона плит, предназначенных для эксплуатации в условиях воздействия агрессивной газообразной среды;

по результатам приемо-сдаточных испытаний — по показателям прочности бетона (марки бетона по прочности на сжатие, передаточной и отпускной прочности), средней плотности легкого бетона, соответствия арматурных и закладных изделий проектной документации, прочности сварных соединений, точности геометрических параметров, толщины защитного слоя бетона до арматуры, ширины раскрытия технологических трещин, категории бетонной поверхности.

3.2. Испытания плит по прочности, жесткости и трещиностойкости проводят нагружением только для плит типоразмеров 1П1, 1П3 и 2П1 перед началом массового изготовления плит и в дальнейшем при изменении технологии их изготовления, вида и качества применяемых материалов.

3.3. Испытания бетона по показателю пористости (объему межзерновых пустот) уплотненной смеси легкого бетона следует проводить не реже одного раза в месяц.

3.4. Плиты по показателям точности геометрических параметров, толщины защитного слоя бетона до арматуры, категории бетонной поверхности и ширины раскрытия технологических трещин следует принимать по результатам одноступенчатого выборочного контроля.

4. МЕТОДЫ КОНТРОЛЯ

4.1. Испытания плит по прочности, жесткости и трещиностойкости следует проводить в соответствии с требованиями ГОСТ 8829—85 и рабочих чертежей на эти плиты.

4.2. Прочность бетона плит следует определять по ГОСТ 10180—78 на серии образцов, изготовленных из бетонной смеси рабочего состава и хранившихся в условиях, установленных ГОСТ 18105—86.

При контроле прочности бетона неразрушающими методами фактическую передаточную и отпускную прочность бетона на сжатие следует определять ультразвуковым методом по ГОСТ 17624—78 или приборами механического действия по ГОСТ 22690.0—77 — ГОСТ 22690.4—77, а также другими методами, предусмотренными стандартами на методы испытаний бетона.

4.3. Морозостойкость бетона плит следует определять по ГОСТ 10060—86 на серии образцов, изготовленных из бетонной смеси рабочего состава.

4.4. Водонепроницаемость бетона плит, предназначенных для эксплуатации в условиях воздействия агрессивной газообразной среды, следует определять по ГОСТ 12730.0—78 и ГОСТ 12730.5—84 на серии образцов, изготовленных из бетонной смеси рабочего состава.

4.5. Объем межзерновых пустот в уплотненной смеси легкого бетона следует определять по ГОСТ 10181.0—81 и ГОСТ 10181.3—81.

4.6. Среднюю плотность легкого бетона плит следует определять по ГОСТ 12730.1—78 или ГОСТ 17623—78.

4.7. Методы контроля и испытаний сварных арматурных и закладных изделий следует проводить по ГОСТ 10922—75 и ГОСТ 23858—79.

4.8. Силу натяжения арматуры, контролируемую по окончании натяжения, следует измерять по ГОСТ 22362—77.

4.9. Размеры и отклонения от прямолинейности, плоскостности и равенства диагоналей поверхностей плит, ширину раскрытия технологических трещин, качество бетонных поверхностей и внешний вид плит следует проверять методами, установленными ГОСТ 13015—75.

4.10. Положение арматурных и закладных изделий, а также толщину защитного слоя бетона до арматуры следует определять по ГОСТ 17625—83 и ГОСТ 22904—78.

5. МАРКИРОВКА, ТРАНСПОРТИРОВАНИЕ И ХРАНЕНИЕ

5.1. Маркировка плит — по ГОСТ 13015.2—81. Маркировочные надписи и знаки следует наносить на наружной грани торцевого или продольного ребра плиты.

5.2. Требования к документу о качестве плит, поставляемых потребителю,— по ГОСТ 13015.3—81.

Дополнительно в документе о качестве плит должна быть приведена марка бетона по морозостойкости, а для плит, предназначенных для эксплуатации в условиях воздействия агрессивной газообразной среды,— марка бетона по водонепроницаемости (если эти показатели приведены в заказе на изготовление плит).

5.3. Транспортировать и хранить плиты следует в соответствии с требованиями ГОСТ 13015.4—84 и настоящего стандарта.

5.3.1. Плиты следует транспортировать и хранить в горизонтальном положении в штабелях.

5.3.2. Высота штабеля плит не должна превышать 2,5 м.

5.3.3. Подкладки под плитами и прокладки между ними в штабеле следует располагать по торцам продольных ребер в местах установки опорных закладных изделий.

5.3.4. При транспортировании плиты следует укладывать на транспортные средства продольной осью по направлению движения транспорта.

ИНФОРМАЦИОННЫЕ ДАННЫЕ

1. РАЗРАБОТАН Центральным научно-исследовательским и проектно-экспериментальным институтом промышленных зданий и сооружений (ЦНИИпромзданий) Госстроя СССР

Научно-исследовательским институтом бетона и железобетона (НИИЖБ) Госстроя СССР

Научно-исследовательским институтом строительных конструкций (НИИСК) Госстроя СССР

ИСПОЛНИТЕЛИ

В. М. Трахтенгерц (руководитель темы); **Г. В. Выжигин**, канд. техн. наук; **Т. Е. Суровова**; **О. А. Дорожкина**; **В. И. Пименова**; **Г. И. Бердичевский**, д-р техн. наук; **А. Е. Кузьмичев**, канд. техн. наук; **В. П. Ковтунов**, канд. техн. наук; **Н. Н. Светликова**

2. ВНЕСЕН Центральным научно-исследовательским и проектно-экспериментальным институтом промышленных зданий и сооружений (ЦНИИпромзданий) Госстроя СССР

Гл. инженер В. В. Гранев

3. УТВЕРЖДЕН И ВВЕДЕН В ДЕЙСТВИЕ Постановлением Государственного строительного комитета СССР от 02.03.87 № 41

4. ВЗАМЕН ГОСТ 21506—76 (в части плит высотой 400 мм)

5. ССЫЛОЧНЫЕ НОРМАТИВНО-ТЕХНИЧЕСКИЕ ДОКУМЕНТЫ

Обозначение НТД, на который дана ссылка	Номер пункта, подпункта
ГОСТ 5781—82	2.13
ГОСТ 6727—80	2.13
ГОСТ 8829—85	4.1
ГОСТ 10060—86	4.3
ГОСТ 10180—78	4.2
ГОСТ 10181.0—81	4.5
ГОСТ 10181.3—81	4.5
ГОСТ 10922—75	4.7
ГОСТ 12730.0—78	4.4
ГОСТ 12730.1—78	4.6
ГОСТ 12730.5—84	4.4
ГОСТ 13015—75	4.9
ГОСТ 13015.0—83	2.3, 2.20
ГОСТ 13015.1—81	3.1
ГОСТ 13015.2—81	5.1
ГОСТ 13015.3—81	5.2
ГОСТ 13015.4—84	5.3
ГОСТ 17623—78	4.6
ГОСТ 17624—78	4.2
ГОСТ 17625—83	4.10

Обозначение НТД, на который дана ссылка	Номер пункта, подпункта
ГОСТ 18105—86	4.2
ГОСТ 22362—77	4.8
ГОСТ 22690.0—77 — 22690.4—77	4.2
ГОСТ 22904—78	4.10
ГОСТ 23009—78	1.2
ГОСТ 23858—79	4.7
ГОСТ 25820—83	2.8, 2.9
ГОСТ 26633—85	2.9
СНиП 2.01.01—82	Вводная часть
СНиП 2.03.01—84	Вводная часть, 2.14
СНиП 2.03.04—84	Вводная часть

Редактор *В. П. Огурцов*
Технический редактор *Г. А. Теребинкина*
Корректор *А. М Трофимова*

Сдано в наб. 06.05 87 Подп в печ 16 06 87 2,0 усл п. л 2,13 усл. кр.-отт 2,07 уч.-изд л
Тир. 16 000 Цена 10 коп

Ордена «Знак Почета» Издательство стандартов, 123840, Москва, ГСП, Новопресненский пер.,
Тип «Московский печатник». Москва, Лялин пер., 6 Зак 768

Цена 10 коп.

Величина	Единица		
	Наименование	Обозначение	
		международное	русское
ОСНОВНЫЕ ЕДИНИЦЫ СИ			
Длина	метр	m	м
Масса	килограмм	kg	кг
Время	секунда	s	с
Сила электрического тока	ампер	A	А
Термодинамическая температура	кельвин	K	К
Количество вещества	моль	mol	моль
Сила света	кандела	cd	кд
ДОПОЛНИТЕЛЬНЫЕ ЕДИНИЦЫ СИ			
Плоский угол	радиан	rad	рад
Телесный угол	стерадиан	sr	ср

ПРОИЗВОДНЫЕ ЕДИНИЦЫ СИ, ИМЕЮЩИЕ СПЕЦИАЛЬНЫЕ НАИМЕНОВАНИЯ

Величина	Единица			Выражение через основные и дополнительные единицы СИ
	Наименование	Обозначение		
		международное	русское	
Частота	герц	Hz	Гц	$с^{-1}$
Сила	ньютон	N	Н	$м \cdot кг \cdot с^{-2}$
Давление	паскаль	Pa	Па	$м^{-1} \cdot кг \cdot с^{-2}$
Энергия	джоуль	J	Дж	$м^2 \cdot кг \cdot с^{-2}$
Мощность	ватт	W	Вт	$м^2 \cdot кг \cdot с^{-3}$
Количество электричества	кулон	C	Кл	$с \cdot А$
Электрическое напряжение	вольт	V	В	$м^2 \cdot кг \cdot с^{-3} \cdot А^{-1}$
Электрическая емкость	фарад	F	Ф	$м^{-2} кг^{-1} \cdot с^4 \cdot А^2$
Электрическое сопротивление	ом	Ω	Ом	$м^2 \cdot кг \cdot с^{-3} \cdot А^{-2}$
Электрическая проводимость	сименс	S	См	$м^{-2} кг^{-1} \cdot с^3 \cdot А^2$
Поток магнитной индукции	вебер	Wb	Вб	$м^2 \cdot кг \cdot с^{-2} \cdot А^{-1}$
Магнитная индукция	тесла	T	Тл	$кг \cdot с^{-2} \cdot А^{-1}$
Индуктивность	генри	H	Гн	$м^2 \cdot кг \cdot с^{-2} \cdot А^{-2}$
Световой поток	люмен	lm	лм	кд · ср
Освещенность	люкс	lx	лк	$м^{-2} \cdot$ кд · ср
Активность радионуклида	беккерель	Bq	Бк	$с^{-1}$
Поглощенная доза ионизирующего излучения	грэй	Gy	Гр	$м^2 \cdot с^{-2}$
Эквивалентная доза излучения	зиверт	Sv	Зв	$м^2 \cdot с^{-2}$

gost.e-ecolog.ru