СССР	СТРОИТЕЛЬНЫЙ КАТАЛОГ ЧАСТЬ 3 ТИПОВАЯ ДОКУМЕНТАЦИЯ НА КОНСТРУКЦИИ, ИЗДЕЛИЯ И УЗЛЫ ЗДАНИЙ И СООРУЖЕНИЙ	СТРОИТЕЛЬНЫЕ КОНСТРУКЦИИ И ИЗДЕЛИЯ Серия 3.4II.2-4 вып.0; I УДК 625.712
ЦИТП	ПЕРЕХОДЫ ЧЕРЕЗ ОБОРУДОВАНИЕ ЛЕСОПИЛЬНЫХ И ДЕРЕВООБРАБАТЫВАЮЩИХ ПРОИЗВОДСТВ	MIFL
АВГУСТ 1986		На 3 листах На 6-ти страницах Страница I

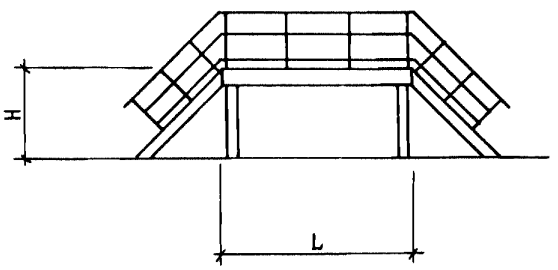

D1AA ТЕХНИЧЕСКАЯ ХАРАКТЕРИСТИКА

Переходы включают в себя площадки, лестничные марши и ограждения по серии I.450.3-3, вып.I и опоры, разработанные в данной серии. Опоры представляют собой вертикальные стойки (для отдельно стоящих переходов или горизонтальные консоли, заделанные в стену (для переходов, примыкающих к кирпичной стене).

Стойки и лестницы крепятся болтами, установленными в подбетонке пола.

Несущие элементы переходов выполнены с применением холодногнутых профилей швелерного сечения по ГОСТ 8278-83. Настил площадок и ступени приняты решетчатыми из металлических штампованных элементов.

Конструкции выполнены из стали марки ВСт 3кп2 ТУ-I4-I-3023-80

НОМЕНКЛАТУРА ПЕРЕХОДОВ

Тип перехода	Схема расположения		Размеры перехода			Полная марка перехода	Масса кг
	№ схемы	Эскиз	длина площадки L, мм	высота H, мм	угол наклона марша град.		
I	I.I	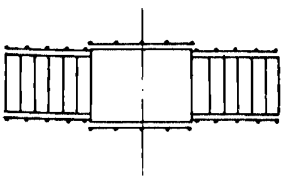	I200	I200	45	ПРI.I-I2-I2-45	267,8
					60	ПРI.I-I2-I2-60	229,I
				I800	45	ПРI.I-I2-I8-45	362,8
					60	ПРI.I-I2-I8-60	296,4
			I500	I200	45	ПРI.I-I5-I2-45	287,6
					60	ПРI.I-I5-I2-60	248,9
				I800	45	ПРI.I-I5-I8-45	382,6
					60	ПРI.I-I5-I8-60	3I6,3
				3000	45	ПРI.I-I5-30-45	562,2
					60	ПРI.I-I5-30-60	46I,5

gost.e-ecolog.ru

ПЕРЕХОДЫ ЧЕРЕЗ ОБОРУДОВАНИЕ ЛЕСОПИЛЬНЫХ И ДЕРЕВООБРАБАТЫВАЮЩИХ ПРОИЗВОДСТВ

Продолжение

Тип перехода	Схема расположения		Размеры перехода			Полная марка перехода	Масса кг
	№ схемы	Эскиз	длина площадки L, мм	высота H, мм	угол наклона марша град.		
I	I.2	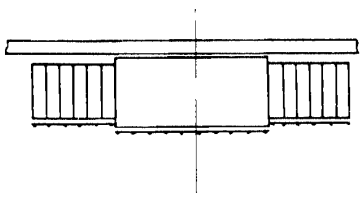	I200	I200	45	ПРI.2-I2-I2-45	239,I
					60	ПРI.2-I2-I2-60	203,6
				I800	45	ПРI.2-I2-I8-45	323,8
					60	ПРI.2-I2-I8-60	267,2
			I500	I200	45	ПРI.2-I5-I2-45	254,5
					60	ПРI.2-I5-I2-60	2I9,2
				I800	45	ПРI.2-I5-I8-45	339,3
					60	ПРI.2-I5-I8-60	282,8
				3000	45	ПРI.2-I5-30-45	503,8
					60	ПРI.2-I5-30-60	4I4,7
	I.3	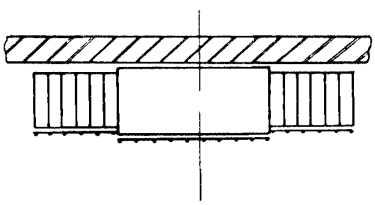	I200	I200	45	ПРI.3-I2-I2-45	22I,5
					60	ПРI.3-I2-I2-60	I86,0
				I800	45	ПРI.3-I2-I8-45	280,0
					60	ПРI.3-I2-I8-60	223,4
			I500	I200	45	ПРI.3-I5-I2-45	237,0
					60	ПРI.3-I5-I2-60	20I,6
				I800	45	ПРI.3-I5-I8-45	295,5
					60	ПРI.3-I5-I8-60	239,0
				3000	45	ПРI.3-I5-30-45	4I3,7
					60	ПРI.3-I5-30-60	324,6
2	2.I	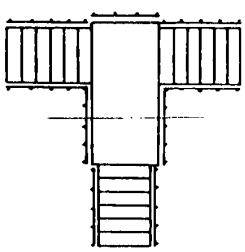	2I00	I800	45	ПР2.I-2I-I8-45	5I4,7
					60	ПР2.I-2I-I8-60	42I,0
			3000	I200	45	ПР2.I-30-I2-45	435,5
					60	ПР2.I-30-I2-60	380,7
				I800	45	ПР2.I-30-I8-45	564,.
					60	ПР2.I-30-I8-60	468,2
				3000	45	ПР2.I-30-30-45	8II,0
					60	ПР2.I-30-30-60	663,0
	2.2	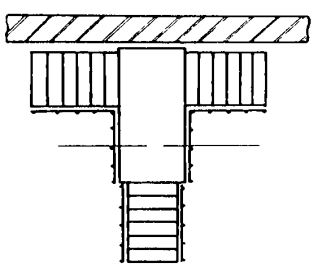	2I00	I800	45	ПР2.2-2I-I8-45	438,9
					60	ПР2.2-2I-I8-60	354,9
			3000	I200	45	ПР2.2-30-I2-45	394,2
					60	ПР2.2-30-I2-60	342,3
				I800	45	ПР2.2-30-I8-45	500,2
					60	ПР2.2-30-I8-60	4I3,4
				3000	45	ПР2.2-30-30-45	708,2
					60	ПР2.2-30-30-60	57I,2

ПЕРЕХОДЫ ЧЕРЕЗ ОБОРУДОВАНИЕ ЛЕСОПИЛЬНЫХ И ДЕРЕВООБРАБАТЫВАЮЩИХ ПРОИЗВОДСТВ

Продолжение

Тип перехода	Схема расположения: № схемы	Схема расположения: Эскиз	Размеры перехода: длина площадки L, мм	Размеры перехода: высота H, мм	Размеры перехода: угол наклона марша град.	Полная марка перехода	Масса кг
3	3.1	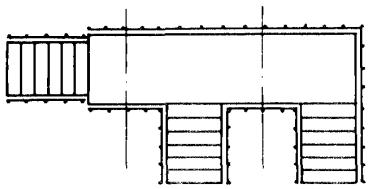	4200	1200	45	ПР3.1-42-12-45	506,30
					60	ПР3.1-42-12-60	456,1
				2400	45	ПР3.1-42-24-45	754,7
					60	ПР3.1-42-24-60	638,0
			4800	1200	45	ПР3.1-48-12-45	545,8
					60	ПР3.1-48-12-60	489,84
			6000	3000	45	ПР3.1-60-30-45	984,83
					60	ПР3.1-60-30-60	835,3
	3.2	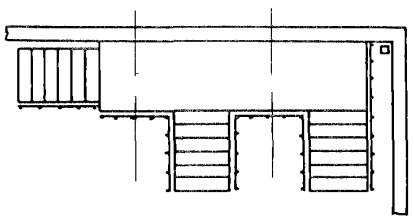	4200	1200	45	ПР3.2-42-12-45	457,6
					60	ПР3.2-42-12-60	409,0
				2400	45	ПР3.2-42-24-45	697,5
					60	ПР3.2-42-24-60	585,6
			4800	1200	45	ПР3.2-48-12-45	490,8
					60	ПР3.2-48-12-60	436,5
			6000	3000	45	ПР 3.2-60-30-45	906,5
					60	ПР3.2-60-30-60	762,5
	3.3	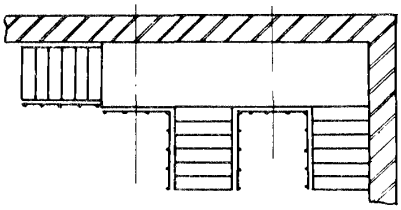	4200	1200	45	ПР3.3-42-12-45	429,1
					60	ПР3.3-42-12-60	378,3
				2400	45	ПР3.3-42-24-45	622,8
					60	ПР3.3-42-24-60	508,7
			4800	1200	45	ПР3.3-48-12-45	462,4
					60	ПР3.3-48-12-60	405,9
			6000	3000	45	ПР3.3-60-30-45	804,1
					60	ПР3.3-60-30-60	661,5
	3.4	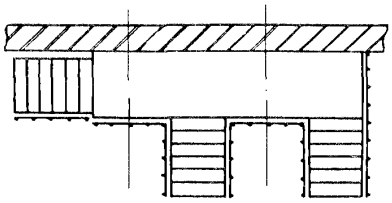	4200	1200	45	ПР3.4-42-12-45	440,0
					60	ПР3.4-42-12-60	389,2
				2400	45	ПР3.4-42-24-45	633,7
					60	ПР3.4-42-24-60	519,6
			4800	1200	45	ПР3.4-48-12-45	473,2
					60	ПР3.4-48-12-60	416,8
			6000	3000	45	ПР3.4-60-30-45	814,9
					60	ПР3.4-60-30-60	672,4
4	4.1	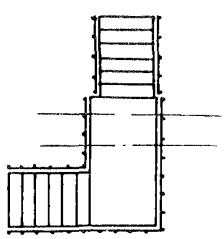	4200	1200	45	ПР4.1-42-12-45	442,6
					60	ПР4.1-42-12-60	403,9
				2400	45	ПР4.1-42-24-45	623,6
					60	ПР4.1-42-24-60	540,6
			4800	1200	45	ПР4.1-48-12-45	478,5
					60	ПР4.1-48-12-60	439,8
			6000	3000	45	ПР4.1-60-30-45	818,9
					60	ПР4.1-60-30-60	718,3

ПЕРЕХОДЫ ЧЕРЕЗ ОБОРУДОВАНИЕ ЛЕСОПИЛЬНЫХ И ДЕРЕВООБРАБАТЫВАЮЩИХ ПРОИЗВОДСТВ

Продолжение

Тип перехода	Схема расположения: № схемы	Схема расположения: Эскиз	Размеры перехода: длина площадки L, мм	Размеры перехода: высота H, мм	Размеры перехода: угол наклона марша град.	Полная марка перехода	Масса кг
4	4.2	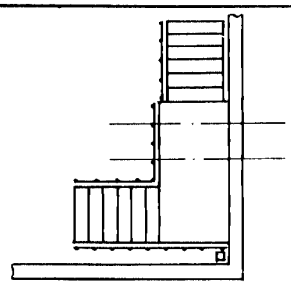	4200	1200	45	ПР4.2-42-12-45	236,4
					60	ПР4.2-42-12-60	352,8
				2400	45	ПР4.2-42-24-45	568,4
					60	ПР4.2-42-24-60	490,2
			4800	1200	45	ПР4.2-48-12-45	425,6
					60	ПР4.2-48-12-60	388,5
			6000	3000	45	ПР4.2-60-30-45	742,6
					60	ПР4.2-60-30-60	647,5
	4.3	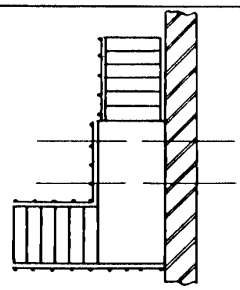	4200	1200	45	ПР4.3-42-12-45	376,3
					60	ПР4.3-42-12-60	339,2
				2400	45	ПР4.3-42-24-45	502,6
					60	ПР4.3-42-24-60	424,4
			4800	1200	45	ПР4.3-48-12-45	406,0
					60	ПР4.3-48-12-60	368,9
			6000	3000	45	ПР4.3-60-30-45	650,5
					60	ПР4.3-60-30-60	555,4
	4.4	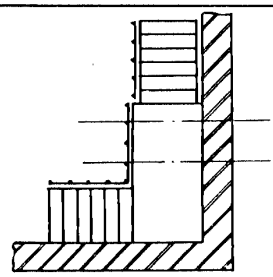	4200	1200	45	ПР4.4-42-12-45	357,5
					60	ПР4.4-42-12-60	322,1
				2400	45	ПР4.4-42-24-45	475,4
					60	ПР4.4-42-24-60	402,0
			4800	1200	45	ПР4.4-48-12-45	387,3
					60	ПР4.4-48-12-60	351,8
			6000	3000	45	ПР4.4-60-30-45	619,1
					60	ПР4.4-60-30-60	529,6
5	5.1	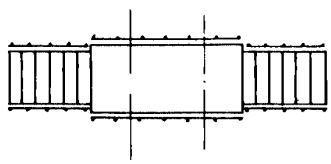	3600	1200	45	ПР5.1-36-12-45	402,0
					60	ПР5.1-36-12-60	363,3
				2400	45	ПР5.1-36-24-45	583,0
					60	ПР5.1-36-24-60	499,9
			4200		45	ПР5.1-42-24-45	619,2
					60	ПР5.1-42-24-60	536,1
			4800	3000	45	ПР5.1-48-30-45	748,4
					60	ПР5.1-48-30-60	647,8
	5.2	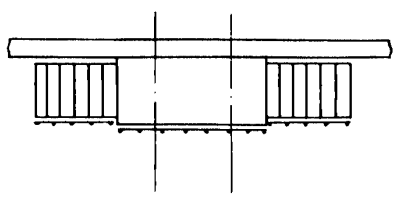	3600	1200	45	ПР5.2-36-12-45	351,8
					60	ПР5.2-36-12-60	316,4
				2400	45	ПР5.2-36-24-45	515,9
					60	ПР5.2-36-24-60	442,5
			4200		45	ПР5.2-42-24-45	545,6
					60	ПР5.2-42-24-60	472,2
			4800	3000	45	ПР5.2-48-30-45	660,3
					60	ПР5.2-48-30-60	570,7

ПЕРЕХОДЫ ЧЕРЕЗ ОБОРУДОВАНИЕ ЛЕСОПИЛЬНЫХ И ДЕРЕВООБРАБАТЫВАЮЩИХ ПРОИЗВОДСТВ

Окончание

Тип перехода	№ схемы	Схема расположения. Эскиз	Размеры перехода: длина площадки L, мм	высота H, мм	угол наклона марша град.	Полная марка перехода	Масса кг
5	5.3	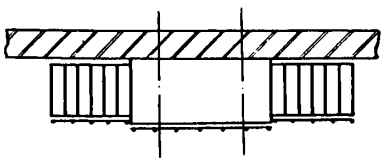	3600	I200	45	ПР5.3-36-I2-45	334,3
					60	ПР5.3-36-I2-60	298,8
				2400	45	ПР5.3-36-24-45	452,2
					60	ПР5.3-36-24-60	378,7
			4200		45	ПР5.3-42-24-45	481,9
					60	ПР5.3-42-24-60	408,4
			4800	3000	45	ПР5.3-48-30-45	570,2
					60	ПР5.3-48-30-60	480,6
6	6.I	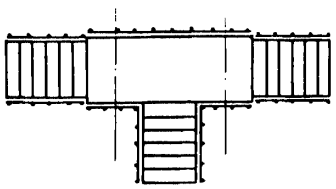	4200	I200	45	ПР6.I-42-I2-45	495,4
					60	ПР6.I-42-I2-60	443,0
				I800	45	ПР6.I-42-I8-45	624,8
					60	ПР6.I-42-I8-60	53I,I
				2400	45	ПР6.I-42-24-45	743,8
					60	ПР6.I-42-24-60	625,0
			4800	2400	45	ПР6.I-48-24-45	783,3
					60	ПР6.I-48-24-60	655,8
			6000	3000	45	ПР6.I-60-30-45	97I,I
					60	ПР6.I 60-30-60	820,I
	6.2	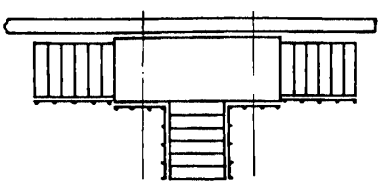	4200	I200	45	ПР6.2-42-I2-45	438,8
					60	ПР6.2-42-I2-60	389,7
				I800	45	ПР6.2-42-I8-45	577,4
					60	ПР6.2-42-I8-60	473,9
				2400	45	ПР6.2-42-24-45	670,3
					60	ПР6.2-42-24-60	56I,I
			4800		45	ПР6.2-48-24-45	703,6
					60	ПР6.2-48-24-60	588,6
			6000	3000	45	ПР6.2-60-30-45	872,22
					60	ПР6.2-60-30-60	732,3
	6.3	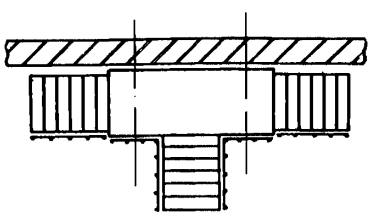	4200	I200	45	ПР6.3-42-I2-45	42I,2
					60	ПР6.3-42-I2-60	372,I
				I800	45	ПР6.3-42-I8-45	533,5
					60	ПР6.3-42-I8-60	430,I
				2400	45	ПР6.3-42-24-45	606,5
					60	ПР6.3-42-24-60	497,3
			4800		45	ПР6.3-48-24-45	639,8
					60	ПР6.3-48-24-60	524,8
			6000	3000	45	ПР6.3-60-30-45	782,I
					60	ПР6.3-60-30-60	642,2

C2BA УКАЗАНИЯ ПО ПРИМЕНЕНИЮ

Конструкции предназначены для переходов через оборудование лесопильных и деревообрабатывающих производств. Допускается размещение переходов над другим оборудованием при условии обеспечения необходимого габарита приближения к нему конструкций перехода.

Переходы допускается применять внутри отапливаемых и неотапливаемых зданий.

J3DA ВРЕМЕННАЯ НАГРУЗКА - 200кгс/м^2 / 1,96кПа

N1BD РАСЧЕТНАЯ ТЕМПЕРАТУРА НАРУЖНОГО ВОЗДУХА - до минус 30°С

G2EE ИНЖЕНЕРНО-ГЕОЛОГИЧЕСКИЕ УСЛОВИЯ - обычные

C2DD КЛИМАТИЧЕСКИЕ РАЙОНЫ И ПОДРАЙОНЫ СССР - $П_5$

G2BQ СТЕПЕНЬ АГРЕССИВНОСТИ СРЕДЫ - неагрессивная

Д О П О Л Н И Т Е Л Ь Н Ы Е Д А Н Н Ы Е

Расшифровка марки изделия.

ПР5.3-36-12-60

ПР - наименование изделия - переход ;

5 - тип перехода ;

3 - схема перехода ;

36 - длина переходной площадки в дециметрах ;

12 - высота до верха площадки в дециметрах ;

60 - угол наклона лестницы в градусах

B7EA С О С Т А В П Р О Е К Т Н О Й Д О К У М Е Н Т А Ц И И

Выпуск 0. Материалы для проектирования

Выпуск 1. Опоры переходов. Рабочие чертежи

Объем проектных материалов, приведенных к формату А4, - 182 форматки

B7BA АВТОР ПРОЕКТА Воронежский филиал "Союзгипролесхоз", 394052, Воронеж, Острогожская, 83

B7HA УТВЕРЖДЕНИЕ Утверждены Гослесхозом СССР, протокол от 23.04.86 № 16
Введены в действие с 06.05.86. Приказ Воронежского филиала "Союзгипролесхоз" от 06.05.86 № 12

B7KA ПОСТАВЩИК ЦИТП, 127878, ГСП, Москва, А-445, ул. Смольная, 22.

Инв.№ 21371

Катал.л.№ 054633

Главный инженер проекта В.П.Усталов

Главный инженер филиала Н.С.Тырченков

gost.e-ecolog.ru