СК-3	СТРОИТЕЛЬНЫЙ КАТАЛОГ ЧАСТЬ 3 ТИПОВАЯ ДОКУМЕНТАЦИЯ НА КОНСТРУКЦИИ, ИЗДЕЛИЯ И УЗЛЫ ЗДАНИЙ И СООРУЖЕНИЙ	СТРОИТЕЛЬНЫЕ КОНСТРУКЦИИ И ИЗДЕЛИЯ Серия 1.464.3-28.94 Вып. 1
ГП ЦПП	ФОНАРИ СВЕТОВЫЕ ТРЕУГОЛЬНЫЕ, УСТАНАВЛИВАЕМЫЕ ВДОЛЬ СКАТА КРОВЛИ ПРОИЗВОДСТВЕННЫХ ЗДАНИЙ ПРОМЫШЛЕННЫХ ПРЕДПРИЯТИЙ	
ДЕКАБРЬ 1994		На 2 страницах Страница 1

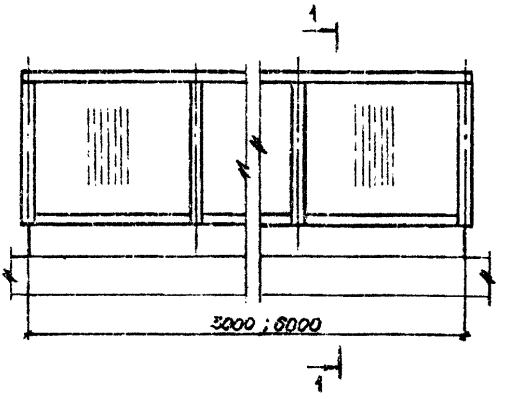

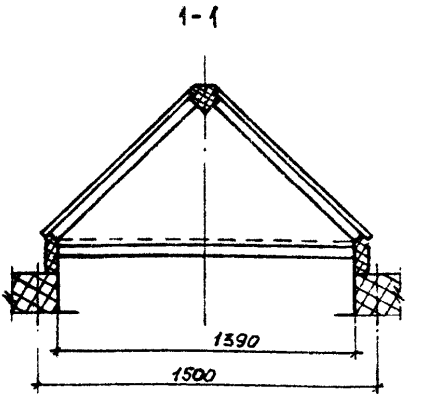

Пример компоновки фонарей на кровле

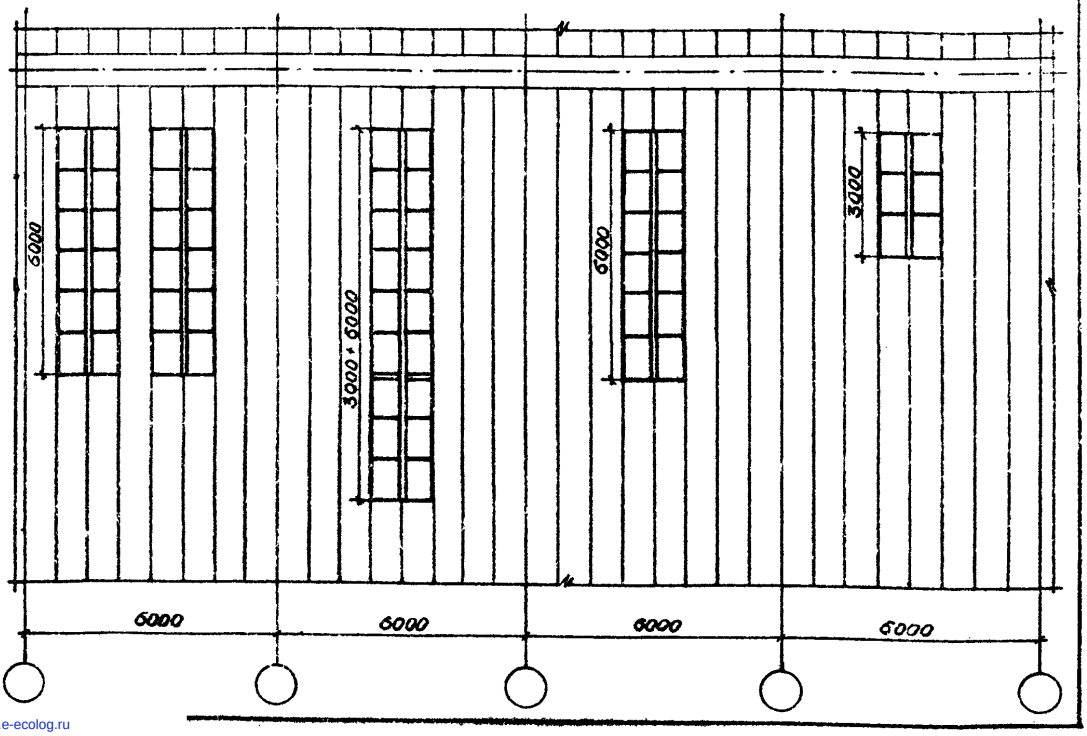

gost.e-ecolog.ru

D1AA ТЕХНИЧЕСКАЯ ХАРАКТЕРИСТИКА

В серии представлены зенитные фонари с координационными размерами 1,5 х 3,0 м и 1,5 х 6,0 м, предусмотренные для установки на кровлях из стального профилированного листа с уклоном 10% и более. Конструктивными особенностями зенитных фонарей предусмотрена стыковка нескольких конструкций в ленту.

Зенитные фонари поставляются в разобранном виде и их окончательный монтаж осуществляется на строительной площадке.

Основными конструктивными элементами фонаря являются: каркас, нащельники, светопропускающее заполнение, предохранительная сетка, фартуки, утеплитель. Каркас фонаря состоит из продольных и торцевых бортов, образующих опорный стакан фонаря, балок фонаря, связей, лотков и коньковой балки, образующих жесткий пространственный каркас. Бортовые элементы фонаря, балки, связи, лотки спроектированы из холодногнутых профилей и листовой стали. Светопропускающее заполнение представляет из себя двойной стеклопакет в железной раме.

Угол наклона остекления 45°

C2BA УКАЗАНИЯ ПО ПРИМЕНЕНИЮ

Зенитные фонари, устанавливаемые вдоль ската кровли, предназначены для промышленных зданий из легких металлических конструкций с кровлями из стального профилированного листа, имеющими уклон 10% и более

G2BQ СТЕПЕНЬ АГРЕССИВНОСТИ СРЕДЫ - неагрессивная и слабоагрессивная

N1BD РАСЧЕТНАЯ ТЕМПЕРАТУРА НАРУЖНЕГО ВОЗДУХА - минус 40° С

J3OB НОРМАТИВНОЕ ЗНАЧЕНИЕ ВЕТРОВОГО ДАВЛЕНИЯ

Максимальное значение ветрового давления 0,48 кПа (Ia... IУ ветровые районы по СНиП 2.01.07-85)

J3NB ВЕС СНЕГОВОГО ПОКРОВА

Максимальное значение веса снегового покрова 1,5 кПа (I... IУ снеговой район по СНиП 2.01.07-85)

B7EA СОСТАВ ПРОЕКТНОЙ ДОКУМЕНТАЦИИ

Выпуск 1. Фонари световые треугольные глухие. Материалы для проектирования.
Чертежи КМ

Объем проектной документации, приведенной к формату А4, - 62 формата

B7BA АВТОР ПРОЕКТА - Государственное предприятие ЦНИИпроектлегконструкция, 122376, Москва, ул. Красная Пресня, 30

B7HA УТВЕРЖДЕНИЕ - Утверждены Главпроектом Минстроя России, письмо от 06.10.94 № 9-3-1/42.
Введены в действие ЦНИИпроектлегконструкцией с 01.01.95, приказ от 10.11.94 № 29
Срок действия - 2000г.

B7KA ПОСТАВЩИК - Государственное предприятие-Центр проектной продукции массового применения (ГП ЦПП), 127238, Москва, Дмитровское ш., 46 корп.2

Инв.№ Ц00317

Катал.л.№ Ц00045I

gost.e-ecolog.ru