СССР	СТРОИТЕЛЬНЫЙ КАТАЛОГ ЧАСТЬ 3 ТИПОВАЯ ДОКУМЕНТАЦИЯ НА КОНСТРУКЦИИ ИЗДЕЛИЯ И УЗЛЫ ЗДАНИЙ И СООРУЖЕНИЙ	СТРОИТЕЛЬНЫЕ КОНСТРУКЦИИ И ИЗДЕЛИЯ Серия I.288.9-2 Вып. 4, 5
ЦИТП		УДК 696.123.51
НОЯБРЬ 1990	САНИТАРНО-ТЕХНИЧЕСКИЕ КАБИНЫ ЛЕЧЕБНО-ПРОФИЛАКТИЧЕСКИХ УЧРЕЖДЕНИЙ	На 2-х листах На 4-х страницах Страница I

Общий вид кабины

а) ICKБA1 б) ICKБA2 в) ICKБA3

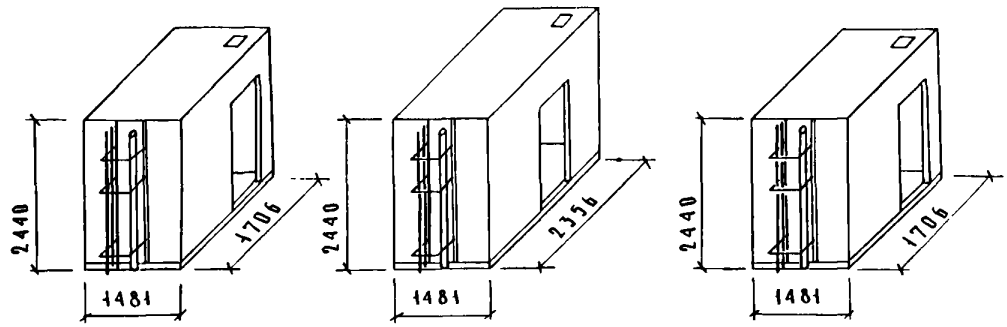

Оборудование: унитаз+умывальник

Оборудование: унитаз+умывальник+душевой поддон

Оборудование: душевой поддон

D1AA ТЕХНИЧЕСКАЯ ХАРАКТЕРИСТИКА

В выпуске 4 разработаны рабочие чертежи санитарно-технических кабин со стенами из асбестоцементных листов, рабочие чертежи электрооборудования.

Кабина представляет собой объемный элемент полной заводской готовности. В данном типе кабин (тип 2) стояки водопровода и канализации расположены за пределами кабины, с боковой стороны. Доступ к трубам осуществляется снаружи. Кабина укомплектовывается санитарно-техническим оборудованием, электротехническими приборами. На заводе также производится отделка внутреннего объема кабины, подготавливаются под окраску наружные поверхности стен.

Кабина собирается в рабочем положении из железобетонного поддона, стеновых панелей и панели покрытия. Сборка ведется на поддоне в кондукторе, обеспечивающем проектное положение элементов кабины. Панели устанавливаются в проектное положение, металлические детали панелей привариваются к закладным деталям поддона. Между собой панели соединяются на болтах и шурупах. Поддон изготавливается в металлической форме.

Армирование поддона осуществляется сварными арматурными сетками.

Арматура поддона - ненапрягаемая из стали класса А-I, А-Ш и Вр-I, для закладных изделий принята сталь ВстЗкп2.

Панели изготавливаются двух типов: асбестоцементный лист с металлическими деталями и асбестоцементный лист на деревянном каркасе.

В выпуске 5 разработаны рабочие чертежи санитарно-технической части кабин.

Кабины оборудуются улучшенными сантехприборами и комплектуются новой водоразборной арматурой. Все стояки и разводки холодного и горячего водоснабжения монтируются из оцинкованных труб на резьбе и сварке. Стояки водопровода изолируются пухшнуром с предварительной обверткой изолом.

Канализационные стояки, а также отводящие трубопроводы канализации монтируются из пластмассовых труб.

gost.e-ecolog.ru

Детали междуэтажных соединений трубопроводов поставляются в виде комплектующих деталей.

В кабине предусматривается вытяжная вентиляция, для чего в покрытии кабины имеется отверстие, по периметру которого устанавливается рама из деревянного бруска, к которой по проекту вентиляции крепится фланец воздуховода из оцинкованной стали.

НОМЕНКЛАТУРА ИЗДЕЛИЙ

Эскиз	Марка	Расход материалов				Масса, кг
		Бетон, м3	Сталь, кг	Древ., м3	Асбесто-цем., м2	
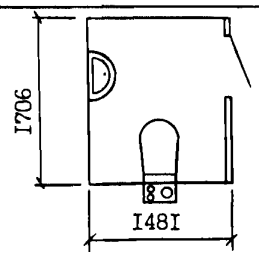	1СКБА1Т-С 1СКБА1Т-СР 1СКБА1Т-В	0,175	38,17	0,018	14,61	798
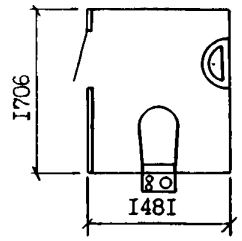	1СКБА1Н-С 1СКБА1Н-СР 1СКБА1Н-В	0,175	38,17	0,018	14,61	798
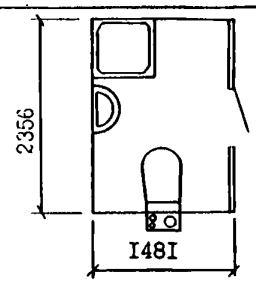	1СКБА2Т-С 1СКБА2Т-СР 1СКБА2Т-В 1СКБА2Т-Н	0,239	41,42	0,031	22,37	1073
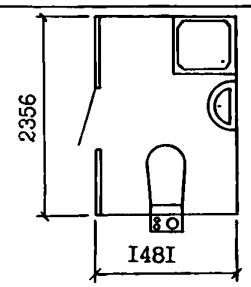	1СКБА2Н-С 1СКБА2Н-СР 1СКБА2Н-В 1СКБА2Н-Н	0,239	41,42	0,031	22,37	1073

Продолжение

Эскиз	Марка	Расход материалов				Масса, кг
		Бетон, м3	Сталь, кг	Древ., м3	Асбесто-цем., м2	
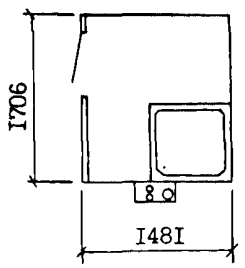	ICKБA3T-C ICKБA3T-CP ICKБA3T-B ICKБA3T-H	0,I75	38,03	0,0I9	I4,6I	798
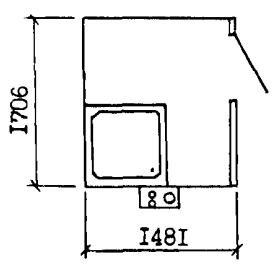	ICKБA3H-C ICKБA3H-CP ICKБA3H-B ICKБA3H-H	0,I75	38,03	0,0I9	I4,6I	798

С2ВА УКАЗАНИЯ ПО ПРИМЕНЕНИЮ

Санитарно-технические кабины устанавливаются в палатных корпусах лечебно-профилактических учреждений с приближенными санузлами в одно- , двух- и четырехкоечных палатах.

Кабины предназначены для установки в каркасно-панельных, панельных, блочных и кирпичных зданиях с высотой этажа 3,3 м.

Установка кабин возможна также в общественных зданиях и зданиях промышленных предприятий различного назначения.

ДОПОЛНИТЕЛЬНЫЕ ДАННЫЕ

Настоящий выпуск рассматривать одновременно с выпуском 0 - Указания по применению. Номенклатура кабин. Указания по монтажу ; выпуском I - Санитарно-технические кабины с применением асбестоцементных листов. Архитектурно-строительная часть. Технические условия. Электричеокое освещение. Рабочие чертежи.

Расшифровка марок изделий.



Пример: ICКБАIT-СР – кабина санитарно-техническая для лечебно-профилактических учреждений, стояки расположены с боковой стороны кабины, стены – асбестоцементные, с умывальником и унитазом, средняя с ревизией.

В7ЕА С О С Т А В П Р О Е К Т Н О Й Д О К У М Е Н Т А Ц И И

Выпуск 4 – Кабины со стенами из асбестоцементных листов. Тип 2. Строительная часть. Электрооборудование. Рабочие чертежи.

Выпуск 5 – Кабины со стенами из асбестоцементных листов. Тип 2. Санитарно-техническая часть. Рабочие чертежи.

Объем проектных материалов, приведенных к формату А4, – 430 форматок.

В7ВА АВТОР ПРОЕКТА — Гипронииздрав, II7802, г.Москва В-246, Научный проезд, I2.

В7НА УТВЕРЖДЕНИЕ — Утверждены ГОСГРАЖДАНСТРОЕМ письмо от 07.02.86 № 4-86
введены в действие ГИПРОНИИЗДРАВ с 0I.0I.9I, приказ от 25.06.90 № 38
Срок действия I996 г.

В7КА ПОСТАВЩИК — ЦИТП, I25878, ГСП, Москва, А-445, ул.Смольная, 22.

Инв. № 24462
Катал.л. №065655

Главный инженер проекта Ю.С.Некритин

Главный инженер института Ф.Л.Ким

В7ЕА

С О С Т А В П Р О Е К Т Н О Й Д О К У М Е Н Т А Ц И И

Выпуск 0-I – Шахты пассажирских лифтов по ГОСТ 5746-83. Материалы для проектирования. Указания по монтажу.

Выпуск I-I – Объемные блоки шахт пассажирских лифтов по ГОСТ 5746-83 Рабочие чертежи.

Выпуск 2-I – Объемные блоки шахт пассажирских лифтов по ГОСТ 5746-83 Арматурные и закладные изделия. Рабочие чертежи.

Объем проектных материалов, приведенных к формату А4, – I63 форматки

В7ВА АВТОР ПРОЕКТА Гипронииздрав, II7802, Москва В-246, Научный проезд, I2.

В7НА УТВЕРЖДЕНИЕ Утверждены Госкомархитектуры, письмо от 30.06.89 № ЮШ-2-I08I введены в действие Гипронииздрав с 0I.0I.90, приказ от I0.07.89 № 98 Срок действия – I995 г.

В7КА ПОСТАВЩИК ЦИТП, I25878, ГСП, Москва, А-445, ул.Смольная, 22

Инв. № 23932
Катал.л.№ 064393

gost.e-ecolog.ru