СССР	СТРОИТЕЛЬНЫЙ КАТАЛОГ ЧАСТЬ 3 ТИПОВАЯ ДОКУМЕНТАЦИЯ НА КОНСТРУКЦИИ ИЗДЕЛИЯ И УЗЛЫ ЗДАНИЙ И СООРУЖЕНИЙ	СТРОИТЕЛЬНЫЕ КОНСТРУКЦИИ ИЗДЕЛИЯ Серия I.288.9-2 Вып.3
ЦИТП	САНИТАРНО-ТЕХНИЧЕСКИЕ КАБИНЫ ЛЕЧЕБНО-ПРОФИЛАКТИЧЕСКИХ УЧРЕЖДЕНИЙ	УДК 696.I23.5I
ДЕКАБРЬ 1989		На 2-х листах На 4-х страницах Страница I

Общий вид кабины

а) СКБГI б) СКБГ2 в) СКБГ3

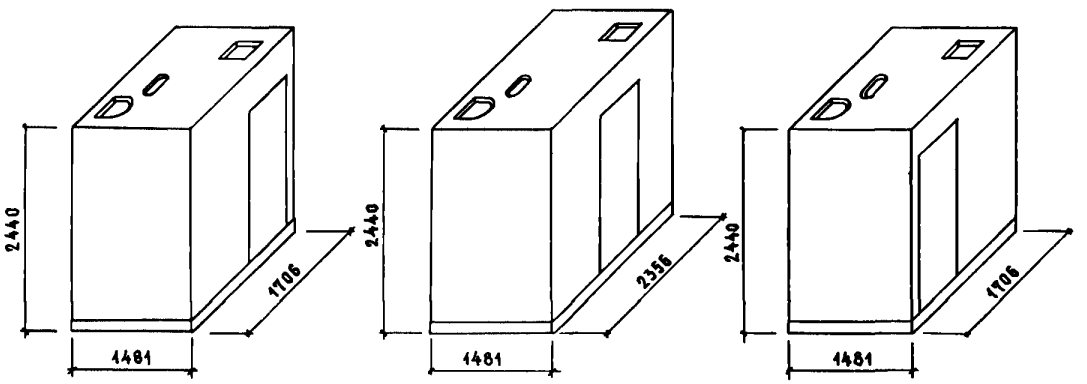

Оборудование: умывальник+унитаз

Оборудование: умывальник+унитаз+душевой поддон

Оборудование: душевой поддон

D1AA ТЕХНИЧЕСКАЯ ХАРАКТЕРИСТИКА

В данном выпуске разработаны рабочие чертежи санитарно-технических кабин со стенами из гипсобетона, рабочие чертежи электрооборудования.

Кабина представляет собой объемный элемент полной заводокой готовнооти. Она укомплектовывается санитарно-техническим оборудованием, электротехническими приборами. На заводе также производится отделка внутреннего объема кабины, подготавливаются под окраску наружные поверхности стен.

В боковой наружной стене кабины предусмотрен вырез для вертикального монтажа стояков водоснабжения и канализации.

Кабина состоит из железобетонного поддона и гипсобетонного колпака. Гипсобетонный колпак представляет собой монолитную тонкостенную конструкцию, объединяющую в себе наружные стены и потолок.

В процессе сборки кабин монолитный колпак устанавливается на ребра поддона и соединяется с ним с помощью закладных изделий на сварке.

Поддон изготавливается в металлической форме.

Колпак изготавливается в формах с жестким сердечником и съемными наружными бортами.

Армирование поддона осуществляется сварными арматурными сетками.

Армирование колпака производится металлическими сварными сетками, которые перед установкой в форму соединяются между собой в пространственный каркас с помощью сварки или вязкой проволокой.

Арматура колпака и поддона - ненапрягаемая из стали класса А-I, А-III и Вр-I, для закладных изделий принята сталь марки ВСт3кп2.

gost.e-ecolog.ru

САНИТАРНО-ТЕХНИЧЕСКИЕ КАБИНЫ
ЛЕЧЕБНО-ПРОФИЛАКТИЧЕСКИХ УЧРЕЖДЕНИЙ

СТРОИТЕЛЬНЫЕ КОНСТРУКЦИИ И ИЗДЕЛИЯ
Серия I.288.9-2
Вып.3

Лист I
Страница 2

НОМЕНКЛАТУРА ИЗДЕЛИЙ

Эскиз	Марка	Расход материалов				Масса, кг
		Бетон, м3	Гипсобет., м3	Сталь, кг	Древ., м3	
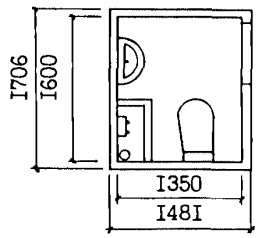	СКБГ1Т-С СКБГ1Т-СР СКБГ1Т-ПС СКБГ1Т-ПСР	0,151	0,685	66,9	0,027	1610
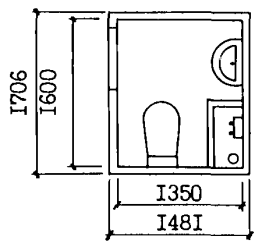	СКБГ1Н-С СКБГ1Н-СР СКБГ1Н-П	0,151	0,685	66,9	0,027	1610
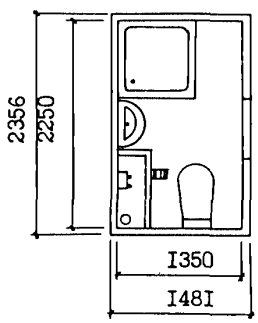	СКБГ2Т-С СКБГ2Т-СР СКБГ2Т-В СКБГ2Т-Н СКБГ2Т-ПС СКБГ2Т-ПСР СКБГ2Т-ПВ СКБГ2Т-ПН	0,208	0,890	78,5	0,028	2125
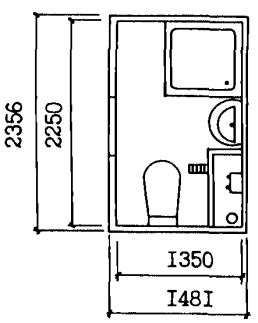	СКБГ2Н-С СКБГ2Н-СР СКБГ2Н-В СКБГ2Н-Н СКБГ2Н-П	0,208	0,890	78,5	0,028	2125

Продолжение

Эскиз	Марка	Расход материалов				Масса, кг
		Бетон, м3	Гипсобет м3	Сталь., кг	Древ., м3	
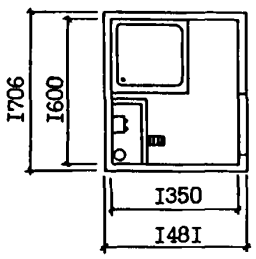	СКБГЗТ-С СКБГЗТ-СР СКБГЗТ-В СКБГЗТ-Н СКБГЗТ-ПС СКБГЗТ-ПСР СКБГЗТ-ПВ СКБГЗТ-ПН	0,151	0,685	67,73	0,026	1610
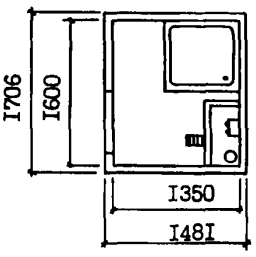	СКБГЗН-С СКБГЗН-СР СКБГЗН-В СКБГЗН-Н СКБГЗН-П	0,151	0,685	67,73	0,026	1610

УКАЗАНИЯ ПО ПРИМЕНЕНИЮ

Санитарно-технические кабины устанавливаются в палатных корпусах лечебно-профилактических учреждений с приближенными санузлами в одно-, двух- и четырехкоечных палатах.

Кабины предназначены для установки в каркасно-панельных, панельных, блочных и кирпичных зданиях с высотой этажа 3,3 м. Кабины могут устанавливаться в одиночку и попарно, с объединенной системой водопровода и канализации.

ДОПОЛНИТЕЛЬНЫЕ ДАННЫЕ

Санитарно-технические чертежи разработаны в выпуске 2 серии I.288.9-2.

Расшифровка марок изделий.

X X X X - X

Тип конструкции:
СКБ - санитарно-техническая кабина лечебно-профилактических учреждений

Материал стен кабины:
Г - гипсобетон

Тип кабины по оборудованию:
1 - унитаз+умывальник
2 - унитаз+умывальник+душевой поддон
3 - душевой поддон

Исполнение:
Т - так
Н - наоборот

Тип кабины по исполнению санитарно-технической части:
С - средняя
СР - средняя с ревизией
Н - нижняя
В - верхняя
П - для парной установки кабин без стояков
ПС - для парной установки кабин, средняя со стояками
ПСР- для парной установки кабин, средняя со стояками и с ревизией
ПН - для парной установки кабин, нижняя со стояками
ПВ - для парной установки кабин, верхняя со стояками

П р и м е р. Изделие со следующей маркировкой СКБГ1Т-СР - кабина санитарно-техническая для лечебно-профилактических учреждений, стены - гипсобетонные, с умывальником и унитазом, средняя с ревизией.

В7ЕА С О С Т А В П Р О Е К Т Н О Й Д О К У М Е Н Т А Ц И И

Выпуск 3

Кабины со стенами из гипсобетона.
Строительная часть.
Электрооборудование.
Рабочие чертежи.

Объем проектных материалов, приведенных к формату А4, - 166 форматок.

В7ВА АВТОР ПРОЕКТА — Гипрониздрав, 117802, г.Москва В-246, Научный проезд, 12.

В7НА УТВЕРЖДЕНИЕ — Утверждены Госкомархитектуры, письмо от 19.05.89 №ЮШ-2-796 введены в действие с 01.01.90 Гипрониздрав Минздрава СССР, приказ от 26.05.89 №72.
Срок действия до 01.01.95

В7КА ПОСТАВЩИК — ЦИТП, 125878, ГСП, Москва, А-445, ул.Смольная, 22.

Инв. № 213912

Катал.л. № 064284

Главный инженер проекта Ю.С.Некритин

Главный инженер института Ф.Д.Ким

gost.e-ecolog.ru