К100.200.300-5.6-78

САНИТАРНО-ТЕХНИЧЕСКИЕ КАБИНЫ ПОЛНОГО ЗАВОДСКОГО ИЗГОТОВЛЕНИЯ ДЛЯ СПАЛЬНЫХ КОРПУСОВ САНАТОРИЕВ И УЧРЕЖДЕНИЙ ОТДЫХА.

ВЫПУСК I СТРОИТЕЛЬНЫЕ ЧЕРТЕЖИ СОВМЕЩЁННЫХ КАБИН ТИПА "КОЛПАК" ИЗ ТЯЖЕЛОГО ЦЕМЕНТНОГО БЕТОНА И КЕРАМЗИТОБЕТОНА.

ВЫПУСК 2 САНИТАРНО-ТЕХНИЧЕСКИЕ ЧЕРТЕЖИ СОВМЕЩЁННЫХ КАБИН ТИПА "КОЛПАК" ИЗ ТЯЖЕЛОГО ЦЕМЕНТНОГО БЕТОНА И КЕРАМЗИТОБЕТОНА.

Область применения: для спальных корпусов, осуществляемых в каркасах серии ИИ-04, ИИС-04 и с кирпичными наружными стенами.

ЧАСТЬ 3
Раздел I
Подгруппа I.288

ПАСПОРТ
ТИПОВЫЕ КОНСТРУКЦИИ

СЕРИЯ I.288-I ВЫПУСК I,2
УДК628.4

Разработаны
ЦНИИЭП лечебно-курортных зданий
Москва А-80, Волоколамское шоссе, д. I

Утверждены и введены в действие Госгражданстроем с 01.05.1978г.
Приказ № 51 от 02.03.1978г.

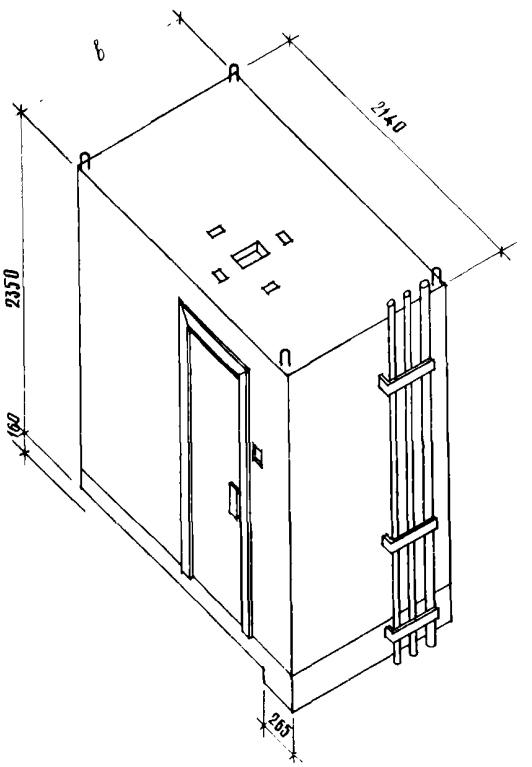

СКП

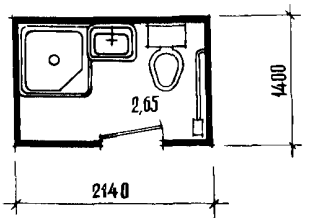

СКВ

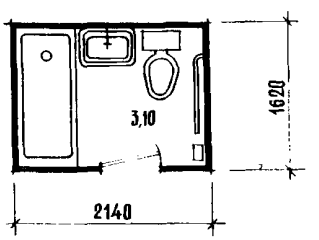

Марка кабины	Материал объемного блока	Размер мм			Масса кабины кг		Расход материалов					Расход труб кг	
		ℓ	в	h	из тяжело-го бетона	из керам зито-бетона	тяже-лый бетон м3	керам зито-бетон м3	сталь кг	кера-мичес. плитка м2	древе-сина м3	сталь-ных	чу-гун-ных
СКП лев-2I-2Т	ТБ	2I40	I400	2350	2525		I,0I		53,84	2,92	0,II4	39,9	55,7
	КБ	-"-	-"-	-"-		I850	0,75	0,26	-"-	-"-	-"-	-"-	-"-
СКП пр-2I-2Т	ТБ	2I40	I400	2350	2525		I,0I		53,84	2,92	0,II4	39,9	55,7
	КБ	-"-	-"-	-"-		I850	0,75	0,26	-"-	-"-	-"-	-"-	-"-
СКВ лев-2I-2Т	ТБ	2I40	I620	2350	2875		I,I5		55,97	3,36	0,II4	39,9	55,7
	КБ	-"-	-"-	-"-		2I0I	0,86	0,29	-"-	-"-	-"-	-"-	-"-
СКВ пр-2I-2Т	ТБ	2I40	I620	2350	2875		I,I5		55,97	3,36	0,II4	39,9	55,7
	НБ	-"-	-"-	-"-		2I0I	0,86	0,29	-"-	-"-	-"-	-"-	-"-

gost.e-ecolog.ru

ТЕХНИЧЕСКАЯ ХАРАКТЕРИСТИКА И УКАЗАНИЯ ПО ПРИМЕНЕНИЮ

Санитарно-технические кабины предназначаются для применения в спальных корпусах санаториев и учреждений отдыха, осуществляемых в каркасах серий ИИ-04, ИИС-04 и с кирпичными стенами.

Кабины состоят из объемных блоков "колпаков" и днищ, соединяемых на заводе сваркой закладных деталей, предусмотренных в этих элементах. Объемные блоки "колпаки" изготавливаются из тяжелого цементного бетона или из керамзитобетона плотной структуры на пористых заполнителях. Днища кабин изготавливаются из тяжелого цементного бетона.

Кабины должны поставляться с установленным в них оборудованием и иметь полную заводскую готовность.

Внутренние поверхности стен кабин должны быть окрашены масляной краской или облицованы. Наружные поверхности стен должны быть гладкими, подготовленными под окраску.

Пол кабин облицовывается керамической плиткой при формовании.

Прилив для трапа в днище кабины должен при монтаже располагаться в корыте ребристой плиты перекрытия или в корыте монолитного участка перекрытия.

В таблице дана характеристика кабин двух вариантов:

ТБ - кабины с блоками "колпаками" из тяжелого цементного бетона.

КБ - кабины с блоками "колпаками" из керамзитобетона.

Маркировка кабин принята по буквенно-цифровой системе:

напр. СКП лев - 21-2Т, СКВ пр-21-2Т

Первая буква за буквенным индексом "СК" (санкабины) обозначает "П"-поддон душевой
"В"-ванна

"лев"-левое положение ванны или поддона от канализационного стояка

"пр" -правое положение ванны или поддона от канализационного стояка
(зеркальное левому положению)

цифра "21"-длина, характеризует габариты кабины

цифра "2" -характеризует высоту кабины для учреждений отдыха

буква "Т" -говорит о наличии трапа.

Марки кабин с дополнительными индексами, учитывающими санитарно-техническое оснащение кабин, приводятся в выпуске 2 "Санитарно-технические чертежи совмещенных кабин типа "колпак" из тяжелого цементного бетона и керамзитобетона".

Предусмотрена установка следующих санитарно-технических приборов:

а) ванна прямобортная 1500х700 или поддон душевой глубокий 800х800,
б) умывальник прямоугольный размером 550х420 со смесителем настольного типа СМ-УМ-НКС,
в) унитаз типа "Компакт",
г) полотенцесушитель гнутый из стальных водогазопроводных труб.

Электропроводка

а) светильник НСУ-1
б) трансформатор разделительный ОСР-0,02/0,22/У3,
в) выключатель индекс 02336,
г) розетка штепсельная индекс 03350,
д) коробка распаячная У197,
е) коробка распаячная У196.

В выпуске 2 даны установочные чертежи сантехнических приборов, месторасположение стояков и подводок канализации, холодной и горячей воды к приборам, а также рабочие чертежи стояков и подводок к приборам.

Объем проектных материалов: 1-го выпуска 112 форматок
2-го выпуска 40 форматок

Чертежи распространяет: Центральный институт типового проектирования
125878, ГСП, Москва А-445, ул. Смольная, 22

Инв. № 15124
Пасп. № 037956

ЦНИИЭП лечебно-курортных зданий

ТИПОВЫЕ КОНСТРУКЦИИ СЕРИЯ 1.288-1 ВЫП. 1,2

Главный инженер института В.Фридбург

Гл.архитектор проекта О.Горячев

Гл.инженер проекта В.Конверт

gost.e-ecolog.ru