СК-3	СТРОИТЕЛЬНЫЙ КАТАЛОГ ЧАСТЬ 3 ТИПОВАЯ ДОКУМЕНТАЦИЯ НА КОНСТРУКЦИИ, ИЗДЕЛИЯ И УЗЛЫ ЗДАНИЙ И СООРУЖЕНИЙ	КОНСТРУКЦИИ и ИЗДЕЛИЯ Серия 1.279.9-8 Выпуск I
АПП ЦИТП	ЭЛЕМЕНТЫ ИНТЕРЬЕРОВ И ШТУЧНЫЕ СТРОИТЕЛЬНЫЕ ИЗДЕЛИЯ ЗАВОДСКОГО ИЗГОТОВЛЕНИЯ ДЛЯ ИНТЕРЬЕРОВ И ОБОРУДОВАНИЯ ОБЩЕСТВЕННЫХ, АДМИНИСТРАТИВНЫХ И БЫТОВЫХ ЗДАНИЙ	
ИЮНЬ 1992		На 2-х листах На 3-х страницах Страница I

DIAA ТЕХНИЧЕСКАЯ ХАРАКТЕРИСТИКА

Выпуск содержит указания по применению и рабочие чертежи изделий и деталей для изготовления их на производственных базах.

Основные материалы: плита древесностружечная – ГОСТ I0632-89
шпон строганый – ГОСТ 2977-82
уголок 50 х 50 х 5 – ГОСТ 8509-86

НОМЕНКЛАТУРА

Эскиз	Марка	Рис.	Размеры, мм		Расход материалов		Масса, кг
			L	H	Дерево, $м^3$	Сталь, кг	
Люк для подпольных коробок слабых токов Л-I ... Л-3							
Рис.4 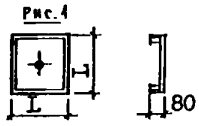	Л-I	I	200	—	—	4,5	4,5
	Л-2	I	400	—	—	8,5	8,5
Рис.2 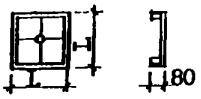	Л-3	2	600	—	—	I2,9	I2,9
Люк для сдачи белья в прачечных ЛС-I							
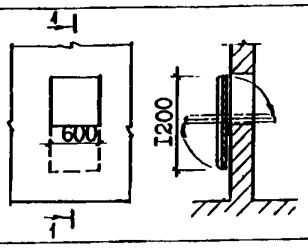	ЛС-I	—	—	—	0,009	—	8,6
Люк для ревизии сантехники ДЛ-I, ДЛ-2							
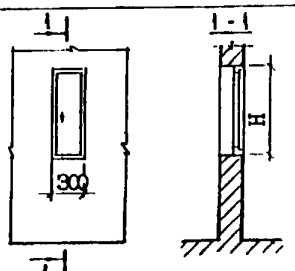	ДЛ-I	—	—	400	0,002	—	I,8
	ДЛ-2	—	—	II00	0,004	—	4,4

gost.e-ecolog.ru

ЭЛЕМЕНТЫ ИНТЕРЬЕРОВ И ШТУЧНЫЕ СТРОИТЕЛЬНЫЕ ИЗДЕЛИЯ ЗАВОДСКОГО ИЗГОТОВЛЕНИЯ ДЛЯ ИНТЕРЬЕРОВ И ОБОРУДОВАНИЯ ОБЩЕСТВЕННЫХ, АДМИНИСТРАТИВНЫХ И БЫТОВЫХ ЗДАНИЙ

продолжение

Эскиз	Марка	Размеры, мм		Расход материалов	Масса,
		L	H	Дерево, $м^3$	кг
Ограждение прохода между технологическим оборудованием					
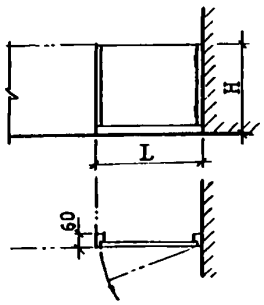	ОД-I	650	600	0,004	4,3
	ОД-2	850	800	0,008	7,7
	ОД-3	950	900	0,0I0	9,7
	ОД-4	I050	600	0,007	7,2
	ОД-5	I050	800	0,0I0	9,6
	ОД-6	I050	900	0,0II	I0,8
	ОД-7	I250	600	0,009	8,6
	ОД-8	I250	800	0,0II	II,5
	ОД-9	I250	900	0,0I3	I3,0
Устройство для сушки отпечатков в фотоателье					
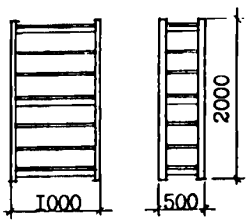	С-I	—	—	0,009	8,8
Шкаф слаботочных устройств					
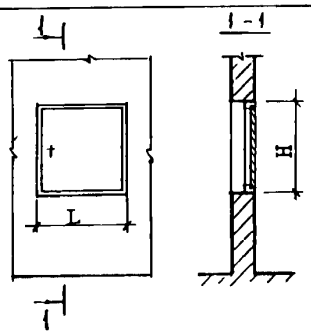	СУ-I	600	800	0,0I2	I2,4
	СУ-2	600	I200	0,0I7	I6,9
	СУ-3	600	I500	0,02I	2I,4
	СУ-4	600	2000	0,026	26,2
	СУ-5	800	800	0,0I6	I5,6
	СУ-6	800	I200	0,0I9	I9,4
	СУ-7	800	I500	0,026	25,6
	СУ-8	800	2000	0,033	32,8
Устройство для демонстрации товаров					
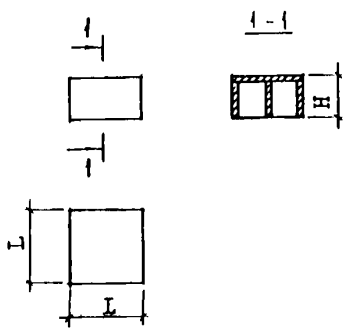	П-I	500	I00	0,007	7,2
	П-2	500	200	0,009	9,6
	П-3	500	400	0,0I7	I6,8
	П-4	500	600	0,022	2I,6
	П-5	500	800	0,034	33,6
	П-6	750	I00	0,0I2	I2,0
	П-7	750	200	0,0I8	I8,I
	П-8	750	400	0,029	28,8
	П-9	750	600	0,040	39,6
	П-I0	750	800	0,050	50,4

продолжение.

Эскиз	Марка	Размеры, мм L	Размеры, мм H	Расход материалов Дерево, $м^3$	Масса, кг
Окно приема и выдачи					
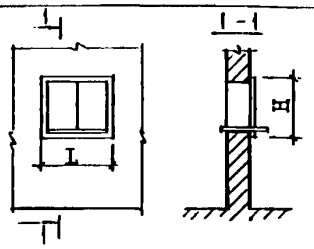	ОП-I	600	600	0,008	8,4
	ОП-2	900	600	0,0I3	I3,2
	ОП-3	I200	600	0,0I5	I5,6
	ОП-4	600	900	0,0I2	I2,0
	ОП-5	900	900	0,0I6	I5,6
	ОП-6	I200	900	0,0I7	I6,8
Ограждение-прилавок часовщика, ювелира					
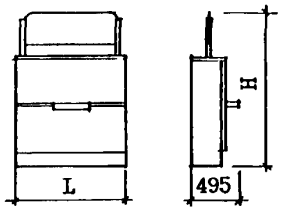	ПЧ-I	I200	I700	0,05I	50,8

С2ВА УКАЗАНИЯ ПО ПРИМЕНЕНИЮ

Декоративное оформление изделий технологического оборудования для зданий торговли, общественного питания и бытового обслуживания.

ДОПОЛНИТЕЛЬНЫЕ ДАННЫЕ

Расшифровка марки изделия ОП-2: ОП – тип изделия (окна приема и выдачи)
2 – порядковый номер типоразмера изделия

Серия I.279.9-8 в.I разработана взамен серии I.279.9-2 .

В7ЕА СОСТАВ ПРОЕКТНОЙ ДОКУМЕНТАЦИИ

Выпуск I Указания по применению и рабочие чертежи

Объем проектных материалов, приведенных к формату А4, – 100 форматок

В7ВА АВТОР ПРОЕКТА

АО "ИНРЕКОН"
(Научный и проектный институт реконструкции исторических городов)
I2I0I9, Москва, Г-I9, улица Воздвиженка, 5

В7НА УТВЕРЖДЕНИЕ

Утверждены Госкомархитектуры, приказ от 29 ноября 1991г. № 169
Введены в действие АО "ИНРЕКОН", приказ от 10.12 1991г. №23, с 01.04 1992г.
Срок действия – 1997г.

В7КА ПОСТАВЩИК

АПП ЦИТП, I25878, ГСП, Москва, А-445, ул. Смольная, 22

Инв. № 25336
Катал.л. № 067319

gost.e-ecolog.ru