СК-3	СТРОИТЕЛЬНЫЙ КАТАЛОГ ЧАСТЬ 3 ТИПОВАЯ ДОКУМЕНТАЦИЯ НА КОНСТРУКЦИИ, ИЗДЕЛИЯ И УЗЛЫ ЗДАНИЙ И СООРУЖЕНИЙ	СТРОИТЕЛЬНЫЕ КОНСТРУКЦИИ И ИЗДЕЛИЯ Серия 1.273.9-7 Выпуск 0
АПП ЦИТП	ЗАЩИТНЫЕ УСТРОЙСТВА ВНУТРЕННИХ ВИТРИН, ОКОННЫХ ВИТРИН, ОКОННЫХ ПРОЕМОВ И ДВЕРЕЙ ДЛЯ ОБЩЕСТВЕННЫХ, АДМИНИСТРАТИВНЫХ И БЫТОВЫХ ЗДАНИЙ	
ИЮНЬ 1992		На I листе На 2-х страницах Страница I

DIAA ТЕХНИЧЕСКАЯ ХАРАКТЕРИСТИКА

В выпуске представлены рекомендации и общие решения на: решетчатые[ж] и сплошные[жж] подъемно-складчатые, раздвижные и складчатые ограждения витрин и оконных проемов, а также стационарные решётки для дверей с остекленными полотнами.

ж - из полосовой стали,дерева и металла; жж - из рулонных неметаллических материалов, а также из дерева и металла

НОМЕНКЛАТУРА

Эскиз	Обозначение	Марка	L, мм	Расход материалов: Искусствен. кожа, м²	Расход материалов: Алюминий, кг
Защитные устройства подъемно-складывающиеся					
		Облицовка односторонняя			
	1.273.9-7.0-01	УП-01	I500	4,5	8,0
	-01	УП-02	2000	6,0	I2,0
	-02	УП-03	3000	9,0	I8,0
		Облицовка 2-х сторонняя			
	-03	УП-04	I500	9,0	8,0
	-04	УП-05	2000	I2,0	I2,0
	-05	УП-06	3000	I8,0	I8,0
	-06	УП-07	I500	9,0	
	-07	УП-08	2000	I2,0	
	-08	УП-09	3000	I8,0	
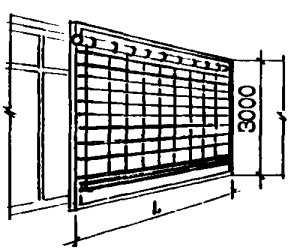	1.273.9-7.0-02	УП-I0	I500	—	I8,0
	-01	УП-II	2000	—	24,0
	-02	УП-I2	3000	—	36,0
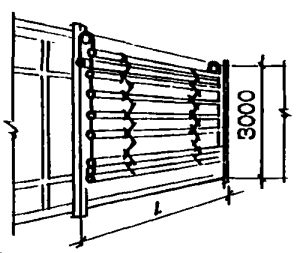	1.273.9-7.0-03	УП-I3	I500	—	24,0
	-01	УП-I4	2000	—	36,0
	-02	УП-I5	3000	—	48,0

gost.e-ecolog.ru

ЗАЩИТНЫЕ УСТРОЙСТВА ВНУТРЕННИХ ВИТРИН, ОКОННЫХ ВИТРИН, ОКОННЫХ ПРОЕМОВ И ДВЕРЕЙ ДЛЯ ОБЩЕСТВЕННЫХ, АДМИНИСТРАТИВНЫХ И БЫТОВЫХ ЗДАНИЙ	СТРОИТЕЛЬНЫЕ КОНСТРУКЦИИ И ИЗДЕЛИЯ Серия 1.273.9-7 Выпуск 0	Лист 1 Страница 2

продолжение

Эскиз	Обозначение	Марка	Размеры, мм H	Размеры, мм L	Расход материалов: Алюминий, кг
Защитные устройства металлические раздвижные, створчатые					
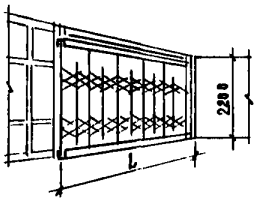	1.273.9-7.0-04	УР-01	—	1500	40,0
	-01	УР-02	—	2000	55,0
	-02	УР-03	—	3000	80,0
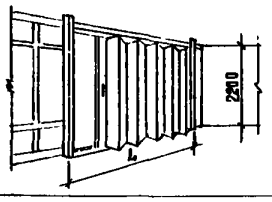	1.273.9-7.0-05	УР-04	—	1500	85,0
	-01	УР-05	—	2000	120,0
	-02	УР-06	—	3000	170,0
Решетки стационарные для дверей					
Вариант 1 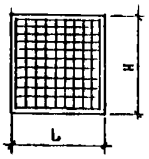 Вариант 2 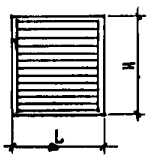	1.273.9-7.0-06	М-01	750	1850	Вариант 1: 1 м² - 2,5кг; Вариант 2: 1 м² - 0,40кг
	-01	М-02	750	2150	
	-02	М-03	750	980	
	-03	М-04	750	1280	
	-04	М-05	380	1850	
	-05	М-06	580	2150	
	-06	М-07	580	1850	
	-07	М-08	380	2150	
	-08	М-09	380	980	
	-09	М-10	580	980	
	-10	М-11	380	1280	
	-11	М-12	580	1280	
	-12	М-13	950	830	
	-13	М-14	580	830	
	-14	М-15	380	830	

С2ВА УКАЗАНИЯ ПО ПРИМЕНЕНИЮ

Защитные устройства предназначены для витрин, оконных проемов и дверей общественных, административных и бытовых помещений и зданий, принимаемых под вневедомственную охрану. ДОПОЛНИТЕЛЬНЫЕ ДАННЫЕ

Расшифровка марки изделия УР-02: УР - тип изделия
02 - порядковый номер

В7ЕА СОСТАВ ПРОЕКТНОЙ ДОКУМЕНТАЦИИ

Выпуск 0. Указания по применению

Объем проектных материалов, приведенных к формату А4, - 40 форматок.

В7ВА АВТОР ПРОЕКТА АО "ИНРЕКОН" (Научный и проектный институт реконструкции исторических городов)
121019, Москва, Г-19, улица Воздвиженка, 5

В7НА УТВЕРЖДЕНИЕ Утверждены Госкомархитектуры, приказ от 29 ноября 1991 г. № 169
Введены в действие с01.04 1992 г., приказ от 10 декабря 1991 г. № 23
Срок действия - 1997 г.

В7КА ПОСТАВЩИК АПП ЦИТП, 125878,ГСП, Москва, А-445, улица Смольная, 22

gost.e-ecolog.ru

Инв. № 25333
Катал.л. № 067316