СССР	СТРОИТЕЛЬНЫЙ КАТАЛОГ ЧАСТЬ 3 ТИПОВАЯ ДОКУМЕНТАЦИЯ НА КОНСТРУКЦИИ, ИЗДЕЛИЯ И УЗЛЫ ЗДАНИЙ И СООРУЖЕНИЙ	СТРОИТЕЛЬНЫЕ КОНСТРУКЦИИ И ИЗДЕЛИЯ Серия I.234.8-I Выпуски 0,I,2,3
ЦИТП	БЛОКИ ВЕНТИЛЯЦИОННЫЕ ИЗ ГИПСОБЕТОНА ДЛЯ ОБЩЕСТВЕННЫХ ЗДАНИЙ	УДК 69.022:69I.327-4I2
ФЕВРАЛЬ 1989		На 2 листах На 4 страницах Страница I

D IAA ТЕХНИЧЕСКАЯ ХАРАКТЕРИСТИКА

Серия I.234.8-I содержит номенклатуру вентиляционных блоков для зданий с высотами этажей 2,8; 3,0; 3,3 м и техническим подпольем высотой 2,0 м, характеристику изделий, монтажные схемы и узлы, указания по монтажу, хранению и транспортировке.

Блоки изготавливаются из бетона марки I00 на гипсовых вяжущих повышенной водостойкости.

Армирование блоков осуществляется сварными сетками и каркасами. Арматура каркасов и сеток принята из проволоки класса Вр-I по ГОСТ 6727-80*.

НОМЕНКЛАТУРА БЛОКОВ

Марка изделия	Эскиз	Размеры, мм			Объем бетона, $м^3$	Расход стали, кг		Масса изделия, т
		L	H	B		натур.	привед. к классу A-I	
ВС II.20	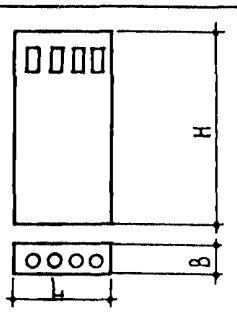	I080	I980	260	0,398	I2,96	I8,7I	0,530
ВС I5.20		I480			0,526	I4,85	22,27	0,699
ВС II.28		I080	2780		0,559	I4,92	2I,59	0,742
ВС I5.28		I480			0,738	I7,22	25,75	0,977
ВС II.30		I080	2980		0,600	I7,I4	23,83	0,797
ВС I5.30		I480			0,79I	I9,52	28,II	I,046
ВС II.33		I080	3280		0,660	I8,23	25,43	0,876
ВС I5.33		I480			0,87I	20,87	30,09	I,I53
В II.28	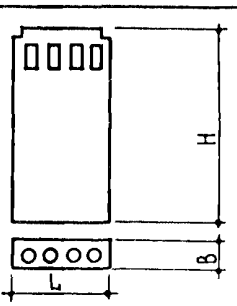	I080	2780	260	0,546	9,74	I2,89	0,7I9
В II.30			2980		0,587	II,96	I4,43	0,775
В II.33			3280		0,647	I3,06	I6,75	0,854

gost.e-ecolog.ru

БЛОКИ ВЕНТИЛЯЦИОННЫЕ ИЗ ГИПСОБЕТОНА ДЛЯ ОБЩЕСТВЕННЫХ ЗДАНИЙ	СТРОИТЕЛЬНЫЕ КОНСТРУКЦИИ И ИЗДЕЛИЯ Серия I.234.8-I Выпуски 0,I,2,3	Лист I Страница 2

Продолжение

Марка изделия	Эскиз	Размеры, мм			Объем бетона,	Расход стали, кг		Масса изделия,
		L	H	B	$м^3$	натур.	привед. к классу А-I	т
ВК II.I0	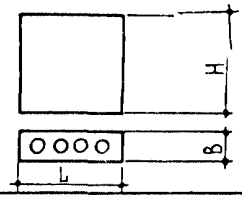	I080	950	260	0,I9I	4,54	5,62	0,253
ВК I5.I0		I480			0,252	5,I9	6,58	0,333
ВП II.28	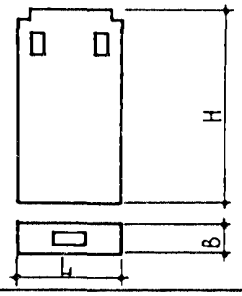	I080	2780	300	0,558	9,83	I3,02	0,735
ВП II.30			2980		0,597	I2,25	I5,56	0,788
ВП II.33			3280		0,657	I3,I5	I6,88	0,867
ВПС II.20	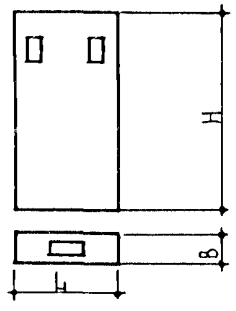	I080	I980	300	0,4I6	I3,49	I9,25	0,554
ВПС II.28			2780		0,575	I5,49	22,I9	0,763
ВПС II.30			2980		0,6I4	I7,9I	24,73	0,8I6
ВПС II.33			3280		0,674	I8,8I	26,05	0,895
ВПК II.28	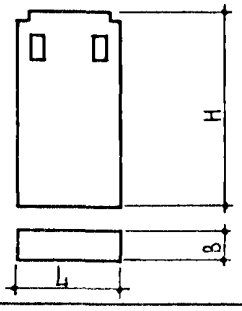	I080	2780	300	0,568	9,83	I3,03	0,748
ВПК II.30			2980		0,607	I2,25	I5,56	0,80I
ВПК II.33			3280		0,667	I3,I5	I6,88	0,880
ВПСК II.28	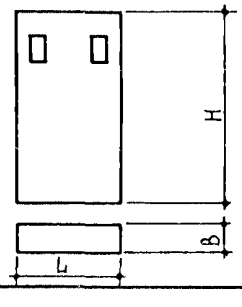	I080	2780	300	0,583	I5,49	22,I9	0,77I
ВПСК II.30			2980		0,622	I7,9I	24,73	0,824
ВПСК II.33			3280		0,682	I8,8I	26,05	0,905

БЛОКИ ВЕНТИЛЯЦИОННЫЕ ИЗ ГИПСОБЕТОНА ДЛЯ ОБЩЕСТВЕННЫХ ЗДАНИЙ	СТРОИТЕЛЬНЫЕ КОНСТРУКЦИИ И ИЗДЕЛИЯ Серия I.234.8-I Выпуски 0,I,2,3	Лист 2 Страница 3

Продолжение

Марка изделия	Эскиз	Размеры, мм			Объем бетона,	Расход стали, кг		Масса изделия,
		L	H	B		натур.	привед. к классу A-I	
					$м^3$			т
ВВС II.20	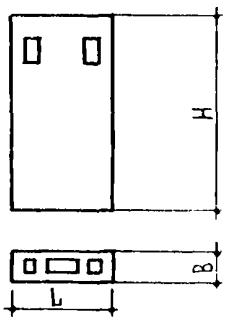	I080	I980	300	0,400	I3,49	I9,25	0,533
ВВС II.28			2780		0,558	I5,49	22,I9	0,74I
ВВС II.30			2980		0,598	I7,9I	24,73	0,795
ВВС II.33			3280		0,657	I8,8I	26,05	0,873
ВВ II.28	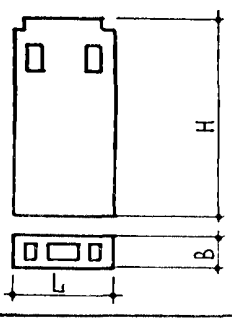	I080	2780	300	0,546	9,83	I3,03	0,720
ВВ II.30			2980		0,585	I2,25	I5,56	0,773
ВВ II.33			3280		0,645	I3,I5	I6,88	0,852
ВВК II.I0	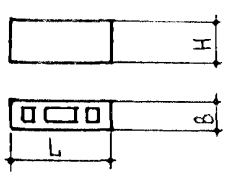	I080	950	300	0,I88	4,58	5,68	0,249

C2BA УКАЗАНИЯ ПО ПРИМЕНЕНИЮ

Вентиляционные блоки предназначены для применения при проектировании и строительстве общественных зданий до I2 этажей по сериям I.020-I/87 и I.090.I-I/88, в помещениях с нормальным температурно-влажностным режимом, с температурой удаляемого воздуха не более 80^0С (СНиП 2.04.05-86). Предел огнестойкости блоков - I,3 часа, предел распространения огня - 0 см (СНиП 2.0I.02-85).

G2BQ СТЕПЕНЬ АГРЕССИВНОСТИ СРЕДЫ - неагрессивная

Д О П О Л Н И Т Е Л Ь Н Ы Е Д А Н Н Ы Е

Расшифровка марки блоков: ВС II.20, В II.28, ВК I5.I0, ВПС II.30, ВПК II.33, ВПСК II.28, ВВС II.20, ВВ II.28, ВВК II.I0

Первая часть марки буквенная:
"ВС" - вентиляционный блок самонесущий;
"В" - вентиляционный блок поэтажного опирания;
"ВК" - вентиляционный блок крышный;

"ВПС" - вентиляционный блок приточный самонесущий;
"ВП" - вентиляционный блок приточный поэтажного опирания;
"ВПСК" - вентиляционный блок приточный самонесущий под покрытие;
"ВПК" - вентиляционный блок приточный поэтажного опирания под покрытие;
"ВВС" - вентиляционный блок вытяжной самонесущий;
"ВВ" - вентиляционный блок вытяжной поэтажного опирания;
"ВВК" - вентиляционный блок вытяжной крышный.
Вторая часть марки цифровая:
первая группа цифр "II", "I5" - округленная длина блока в дециметрах;
вторая группа цифр "I0","20","28","30","33"-высота блока в дециметрах.

В составе серии разработаны карты технического уровня и качества продукции, распространяемые ЦНИИП реконструкции городов.

В7ЕА СОСТАВ ПРОЕКТНОЙ ДОКУМЕНТАЦИИ

Выпуск 0. Указания по применению изделий.
Выпуск I. Блоки вентиляционные. Рабочие чертежи.
Выпуск 2. Изделия арматурные. Рабочие чертежи.
Выпуск 3. Технические условия.

Объем проектных материалов, приведенных к формату А4 - I24 форматки

В7ВА АВТОР ПРОЕКТА ЦНИИП реконструкции городов, I2I0I9, г.Москва, проспект Калинина,5

В7НА УТВЕРЖДЕНИЕ Утверждены Госкомархитектуры, письмо № 7-22 от 20.0I.88 введены в действие ЦНИИП реконструкции городов с 0I.04.I989 г, приказ № I0I от I6.09.I988 г. Срок действия до 0I.04.95 г.

В7КА ПОСТАВЩИК ЦИТП, I25878, ГСП, Москва, А-445, ул. Смольная, 22

Инв. № 23489

Катал.л. № 063059

Гл. инженер проекта А.Н.Юдицкий

Главный инженер института В.И.Носков

gost.e-ecolog.ru