КI 00,200,300-3-86

СССР	СТРОИТЕЛЬНЫЙ КАТАЛОГ ЧАСТЬ 3 ТИПОВАЯ ДОКУМЕНТАЦИЯ НА КОНСТРУКЦИИ, ИЗДЕЛИЯ И УЗЛЫ ЗДАНИЙ И СООРУЖЕНИЙ	СТРОИТЕЛЬНЫЕ КОНСТРУКЦИИ И ИЗДЕЛИЯ Серия I.23I.9-9 Вып. I УДК 69.022.5
ЦИТП	ОСТЕКЛЕННЫЕ УНИФИЦИРОВАННЫЕ ПЕРЕГОРОДКИ НА КАРКАСЕ ИЗ АЛЮМИНИЕВЫХ СПЛАВОВ	FFDU
МАРТ 1986		На 5 листах На 9 страницах Страница I

СХЕМЫ РАСПОЛОЖЕНИЯ ПЕРЕГОРОДОК

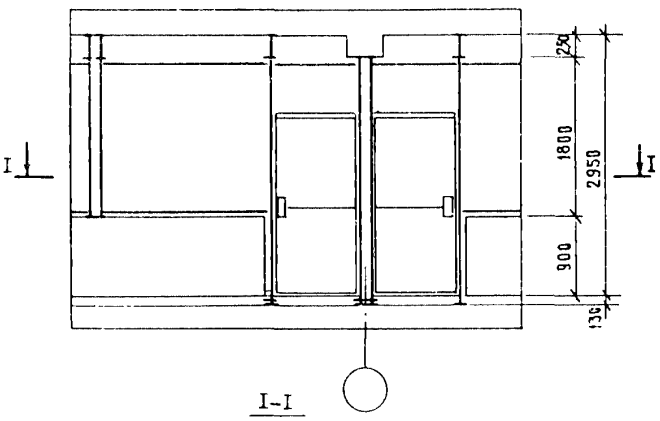

I-I

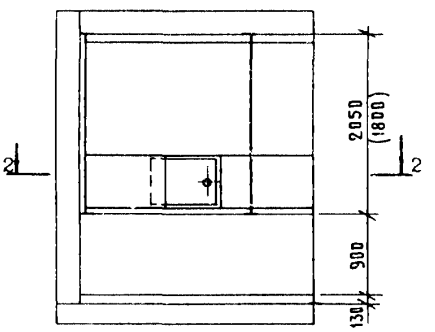

2-2

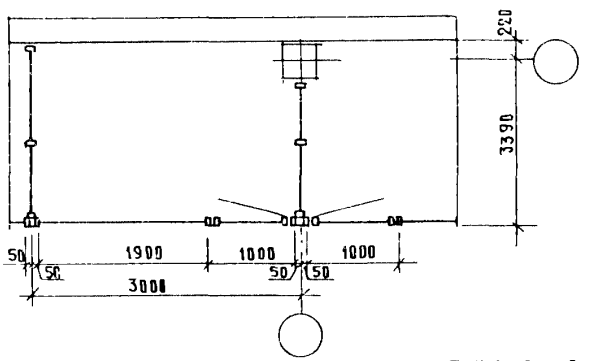

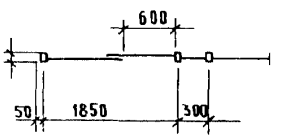

СХЕМЫ РАСПОЛОЖЕНИЯ ОКОН

а) смотровые

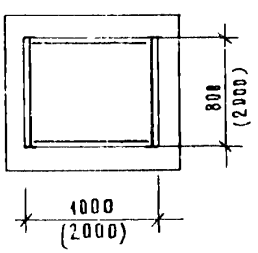

б) передаточное с распашной створкой

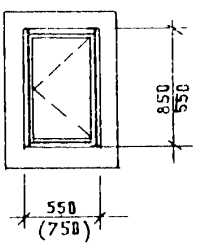

в) передаточное с раздвижной створкой

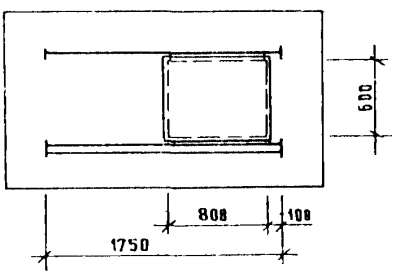

gost.e-ecolog.ru

ОСТЕКЛЕННЫЕ УНИФИЦИРОВАННЫЕ ПЕРЕГОРОДКИ НА КАРКАСЕ ИЗ АЛЮМИНИЕВЫХ СПЛАВОВ	СТРОИТЕЛЬНЫЕ КОНСТРУКЦИИ И ИЗДЕЛИЯ Серия I.23I.9-9 Вып.I	Лист I Страница 2

ТЕХНИЧЕСКАЯ ХАРАКТЕРИСТИКА

ПРОФИЛИ АЛЮМИНИЕВЫЕ ПРЕССОВАННЫЕ - ИЗ СПЛАВА АДЗI-Т5 ГОСТ 4784-74^{X}

ПРОФИЛИ РЕЗИНОВЫЕ - ИЗ РЕЗИНЫ МАРКИ НО 68-I ТУ 38-I05-I082-76

ПОДКЛАДКИ ДЛЯ СТЕКОЛ - ИЗ ПОЛИЭТИЛЕНА I5802 - 020 ГОСТ I6337-77^{X}Е

НОМЕНКЛАТУРА

Эскиз изделия	Наименование изделия	Марка изделия	Размеры, мм		Расход материалов, кг			Масса изделия, кг
			А	Б	алюминия	стали	резины	
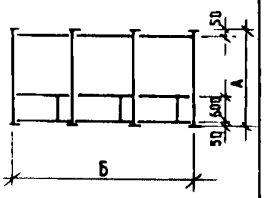	Перегородка с раздвижными стеклами	ПАОРI8-55и	I800	5500	67,062	3,532	I,624	72,2I8
		ПАОР20,5-55и	2050	5500	69,762	3,532	I,744	75,038
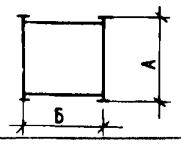	Смотровое окно	ОАС-20-I9и	2000	I900	20,27	I,224	0,384	2I,878
		ОАС 08-09и	800	900	9,092	I,224	0,236	I0,552
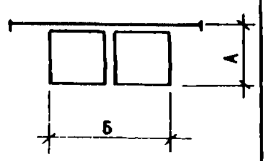	Раздвижное передаточное окно с двумя движущимися створками	ОАПД2.06-I0И	660	II05	8,954	5,I46	0,54	I5,54
		ОАПД2.06-I5И	660	I605	I0,5I4	7,2I6	0,62	I8,35
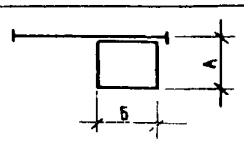	Раздвижное передаточное окно с одной движущейся створкой	ОАПД1.06-08И	660	900	5,634	4,I5I	0,22	I0,005
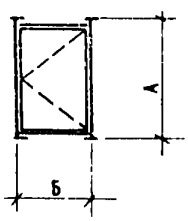	Передаточное окно распашное	ОАПР08,5-04,5И	850	450	II,046	I,5I9	0,406	I2,97I
		ОАПР06,5-06,5И	550	650	9,799	I,5I9	0,374	II,692
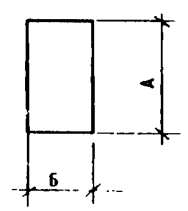	Створка для передаточного окна	СОАПР06,8-04	680	400	4,48	0,0I5	0,3	4,795
		СОАПР03,8-06	380	600	4,I	0,0I5	0,28	4,395

ОСТЕКЛЕННЫЕ УНИФИЦИРОВАННЫЕ ПЕРЕГОРОДКИ НА КАРКАСЕ ИЗ АЛЮМИНИЕВЫХ СПЛАВОВ	СТРОИТЕЛЬНЫЕ КОНСТРУКЦИИ И ИЗДЕЛИЯ Серия I.23I.9-9 Вып.I	Лист 2 Страница 3

Продолжение

Эскиз изделия	Наименование изделия	Марка изделия	Размеры, мм		Расход материалов, кг			Масса изделия, кг
			А	Б	алюминия	стали	резины	
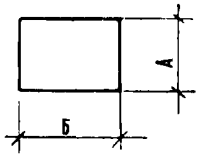	Створка передаточного окна	СОАПД 06-09	600	900	5,5	0,0I5	0,22	5,735
		СОАПД06-05,5	600	550	4,4I	0,0I5	0,27	4,695
		СОАПД 06-08	600	800	5,I9	0,0I5	0,3I	5,5I5
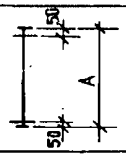	Стойки средние для перегородок	ПОСТ I8-22	I800		5,7I8	0,626	0,264	6,608
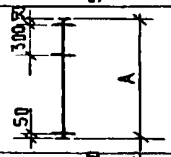		ПОСТ20,5-33	2050		6,607	0,706	0,296	7,609
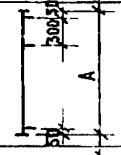	Стойки крайние для перегородок	ПОСТ20,5-03	2050		5,624	0,685	0,I48	6,457
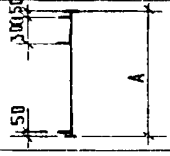		ПОСТ20,5-30	2050		5,624	0,685	0,I48	6,457
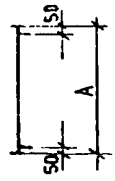		ПОСТ20-02	2000		5,376	0,6I2	0,I48	6,I36
		ПОСТ I8-02	I800		4,88	0,6I2	0,I32	5,624
		ПОСТ 08-02	800		2,402	0,6I2	0,052	3,066
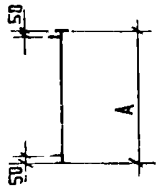		ПОСТ 20-20	2000		5,376	0,6I2	0,I48	6,I36
		ПОСТ I8-20	I800		4,88	0,6I2	0,I32	5,624
		ПОСТ 08-20	800		2,402	0,6I2	0,052	3,066
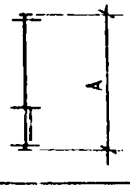	Стойки средние для перегородок с раздвижными стеклами	ПРОС I8-33	I800		5,64I	0,7I5	0,2I2	6,568
		ПРОС20,5-33	2050		6,37I	0,7I5	0,252	7,338

ОСТЕКЛЕННЫЕ УНИФИЦИРОВАННЫЕ ПЕРЕГОРОДКИ НА КАРКАСЕ ИЗ АЛЮМИНИЕВЫХ СПЛАВОВ

Продолжение

Эскиз изделия	Наименование изделия	Марка изделия	Размеры, мм		Расход материалов, кг			Масса изделия, кг
			А	Б	алюминия	стали	резины	
	Вертикальный импост для перегородок с раздвижными стеклами	ПРОС 06-00	600		I,386		0,044	I,43
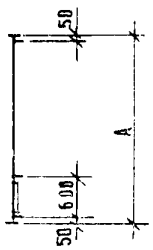	Стойки крайние для перегородок с раздвижными стеклами	ПРОС20,5-03	2050		5,384	0,685	0,I04	6,I73
		ПРОСI8-03	I800		4,764	0,685	0,084	5,533
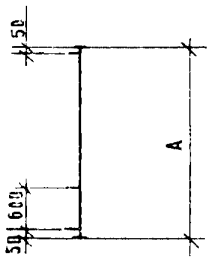		ПРОС20,5-30	2050		5,63	0,685	0,I48	6,463
		ПРОС I8-30	I800		5,0I	0,685	0,I28	5,823
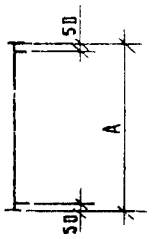	Стойки крайние для передаточных окон с притвором для створки	ПСОСС08,5-02С	850		2,363	0,6I2	0,035	3,0I
		ПСОСС05,5-02С	550		I,484	0,6I2	0,02	2,II6
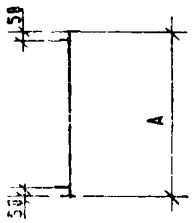		ПСОСС08,5-20С	850		2,363	0,6I2	0,035	3,0I
		ПСОСС05,5-20С	550		I,484	0,6I2	0,02	2,II6
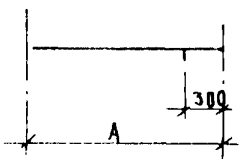	Ригель средний для перегородок с раздвижными стеклами	ИСОП-I8,5		I850	5,374	0,I22	0,I88	5,684
		ИСОП-I8		I800	5,23	0,I22	0,I84	5,536

ОСТЕКЛЕННЫЕ УНИФИЦИРОВАННЫЕ ПЕРЕГОРОДКИ НА КАРКАСЕ ИЗ АЛЮМИНИЕВЫХ СПЛАВОВ	СТРОИТЕЛЬНЫЕ КОНСТРУКЦИИ И ИЗДЕЛИЯ Серия I.23I.9-9 Вып.I	Лист 3 Страница 5

Продолжение

Эскиз изделия	Наименование изделия	Марка изделия	Размеры, мм А	Размеры, мм Б	Расход материалов, кг: алюминия	Расход материалов, кг: стали	Расход материалов, кг: резины	Масса изделия, кг
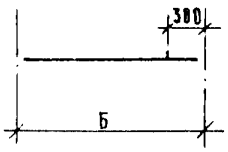	Ригель нижний для перегородок с раздвижными стеклами	ИНОП - I8,5		I850	4,082	0,I22	0,044	4,248
		ИНОП - I8		I800	3,98	0,I22	0,044	4,I46
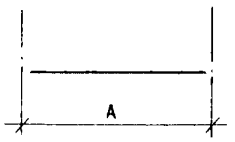	Ригель верхний для передаточных окон с распашной створкой	ИВОП-04,5С		450	0,92	0,I4	0,036	I,096
		ИВОП-06,5С		650	I,362	0,I4	0,054	I,556
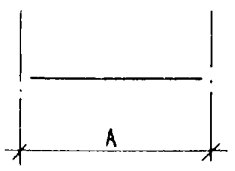	Ригель нижний для передаточных окон с распашной створкой	ИНОП-04,5С		450	0,92	0,I4		I,06
		ИНОП-06,5С		650	I,369	0,I4		I,509
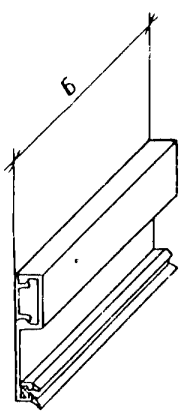	Нащельники верхние, нижние боковые для перегородок, окон смотровых и передаточных	НЛ - 04,5		450	0,243		0,0I8	0,26I
		НЛ - 05,5		550	0,297		0,022	0,3I9
		НЛ - 06,5		650	0,35I		0,026	0,377
		НЛ - 08		800	0,432		0,032	0,464
		НЛ-08,5		850	0,459		0,034	0,493
		НЛ - 09		900	0,486		0,036	0,522
		НЛ - I8		I800	0,972		0,072	I,044
		НЛ - I8,5		I850	0,999		0,074	I,073
		НЛ - I9		I900	I,026		0,076	I,I02
		НЛ - 20,5		2050	I,I07		0,082	I,I89
		НЛ - 34		3400	I,836		0,I36	I,972

ОСТЕКЛЕННЫЕ УНИФИЦИРОВАННЫЕ ПЕРЕГОРОДКИ НА КАРКАСЕ ИЗ АЛЮМИНИЕВЫХ СПЛАВОВ	СТРОИТЕЛЬНЫЕ КОНСТРУКЦИИ И ИЗДЕЛИЯ Серия I.23I.9-9 Вып.I	Лист 3 Страница 6

Продолжение

Эскиз изделия	Наименование изделия	Марка изделия	Размеры, мм		Расход материалов, кг			Масса изделия, кг
			А	Б	алюминия	стали	резины	
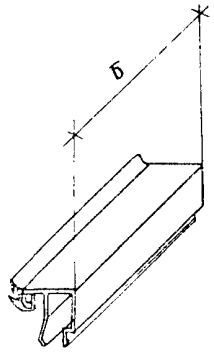	Штапик для перегородок	ШО - I7		I659	0,364		0,065	0,429
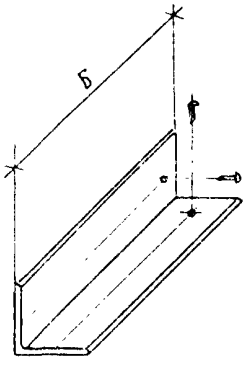	Нащельник угловой	НУ - I8 (ПВ - 267)		I800	4,5	0,08		4,58
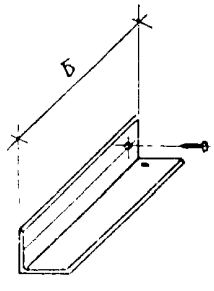	Уголок декоративный	НД - I0 (ПС2-I97)		I000	0,205	0,008		0,2I3
		НД-I9 (ПС2-I97)		I900	0,39	0,0I4		0,404
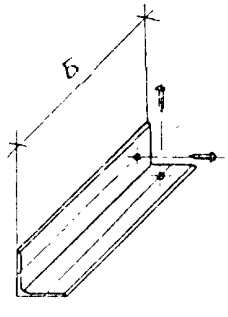	Уголок стыковочный	НС-I8 (ПР I0I-23)		I800	0,824	0,024		0,848

УКАЗАНИЯ ПО ПРИМЕНЕНИЮ

Элементы перегородок, смотровых и передаточных окон предназначены для лечебно-профилактических учреждений, которые применяются в соответствии со СНиП П-3-79.

Перегородки и окна устанавливаются в проемы по высоте I,8; 2,05; 2,7; 2,95 м при типовом этаже в зданиях высотой этажа 3,3 м при толщине пола I30 мм.

Типы и размеры элементов перегородок и окон разработаны на основе ГОСТ 25II6-82 "Витрины и витражи из алюминиевых сплавов" (Типы, конструкции, размеры).

Перегородки и окна имеют только один тип остекления - одинарное.

Крепление стоек в перегородках и окнах производится монтажной сваркой в уровне верха и низа стоек к закладным деталям строительных конструкций. Нижний узел неподвижный, верхний - подвижный, что дает возможность компенсировать отклонения от проектных размеров строительных конструкций.

Зазоры между алюминиевыми конструкциями и несущими или ограждающими конструкциями из других материалов заделываются теплоизоляционными материалами и закрываются специальными нащельниками.

Заполнение каркасов перегородок и окна осуществляется оконным листовым стеклом толщиной 5,0 мм ГОСТ III-78.

Элементы изделий анодируются. Цвет анодно-окисного покрытия может быть: бесцветным, черным, под цвет золота и бронзы. Толщина покрытия принимается по ГОСТ 9.03I-74[X].

Детали крепления и примыканий, а также крепежные изделия, выполненные из стали, должны оцинковываться или кадмироваться по ГОСТ 9.303 -84

Элементы перегородок должны поставляться на объекты строительства в виде рам или линейных элементов, укомплектованных резиновыми уплотнителями, крепежными изделиями, элементами крепления и примыкания к общестроительным конструкциям и другими комплектующими элементами.

Технические требования к изготовлению, транспортированию и хранению алюминиевых конструкций необходимо принимать по ГОСТ 2I5I9-76

В целях повышения качества и сокращения сроков строительства, работы по устройству ограждающих алюминиевых конструкций должны выполняться специализированными организациями.

ДОПОЛНИТЕЛЬНЫЕ ДАННЫЕ

СТРУКТУРА УСЛОВНОГО ОБОЗНАЧЕНИЯ ОКОННЫХ БЛОКОВ

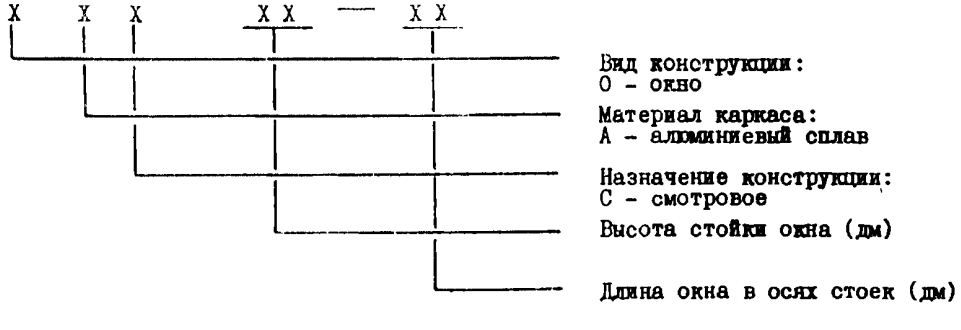

ПРИМЕР УСЛОВНОГО ОБОЗНАЧЕНИЯ (МАРКИ) ОКОННОГО БЛОКА:

ОАС 08-09 - смотровое окно с высотой стоек 0,8 м и расстоянием между стоек - 0,9 м

СТРУКТУРА УСЛОВНОГО ОБОЗНАЧЕНИЯ ПЕРЕДАТОЧНОГО ОКНА

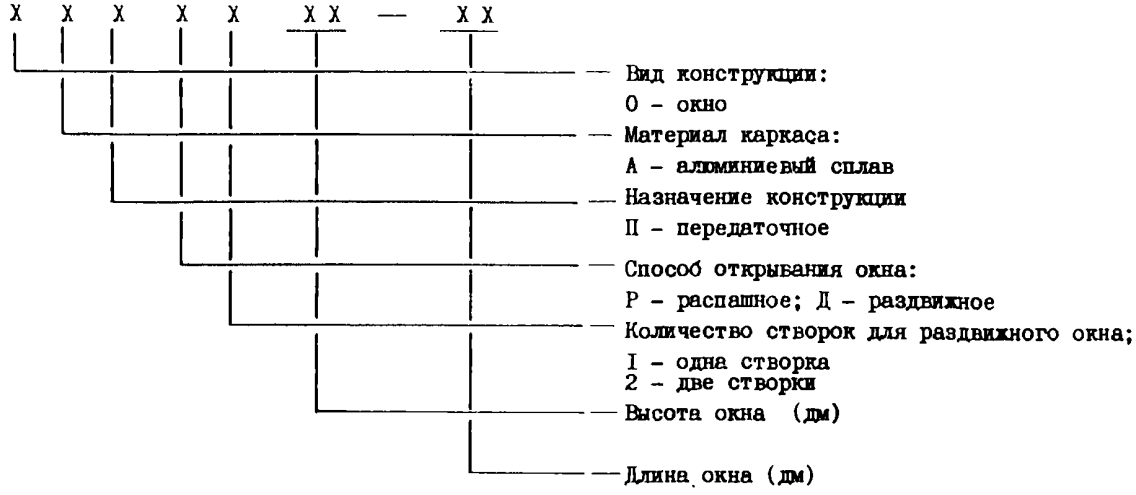

ПРИМЕР УСЛОВНОГО ОБОЗНАЧЕНИЯ ПЕРЕДАТОЧНОГО ОКНА

ОАПД I 08,5-04,5 - окно с одной створкой высотой 850 мм

СТРУКТУРА УСЛОВНОГО ОБОЗНАЧЕНИЯ СТОЕК КАРКАСОВ ПЕРЕГОРОДОК И ОКОННЫХ БЛОКОВ

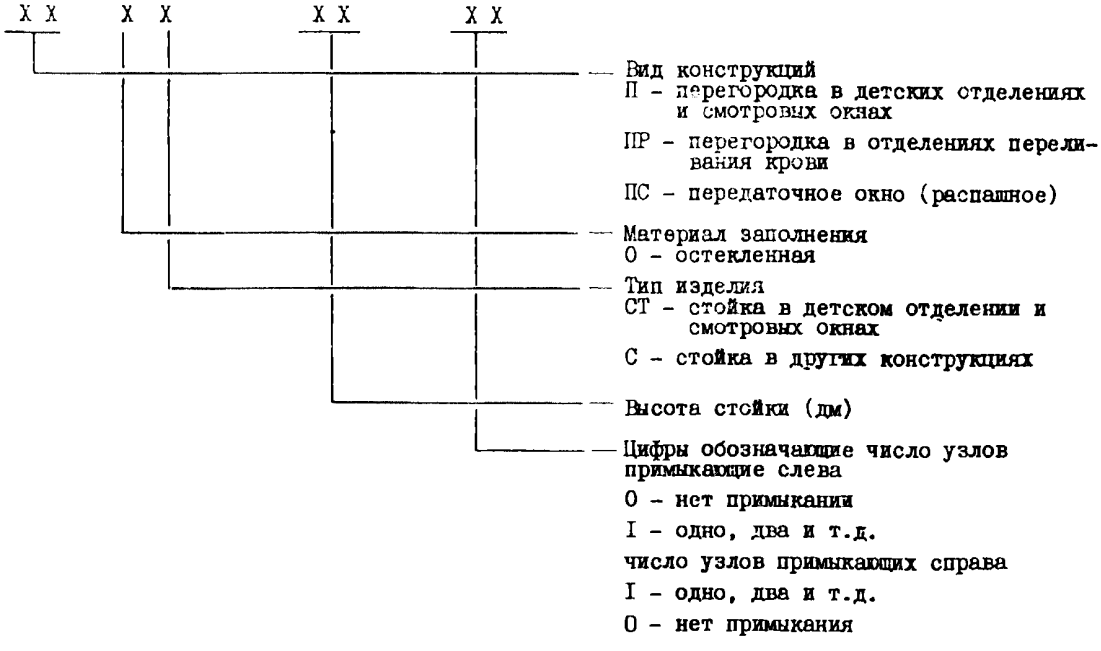

ПРИМЕР УСЛОВНОГО ОБОЗНАЧЕНИЯ СТОЙКИ: ПОСТ 20-02 - стойка высотой 2,0 м с двумя узлами примыкания справа

ПОСТ 20-20 - стойка высотой 2,0 м с двумя узлами примыкания слева

ОСТЕКЛЕННЫЕ УНИФИЦИРОВАННЫЕ ПЕРЕГОРОДКИ НА КАРКАСЕ ИЗ АЛЮМИНИЕВЫХ СПЛАВОВ

СТРУКТУРА УСЛОВНОГО ОБОЗНАЧЕНИЯ РИГЕЛЕЙ ПЕРЕГОРОДОК И ОКОННЫХ БЛОКОВ

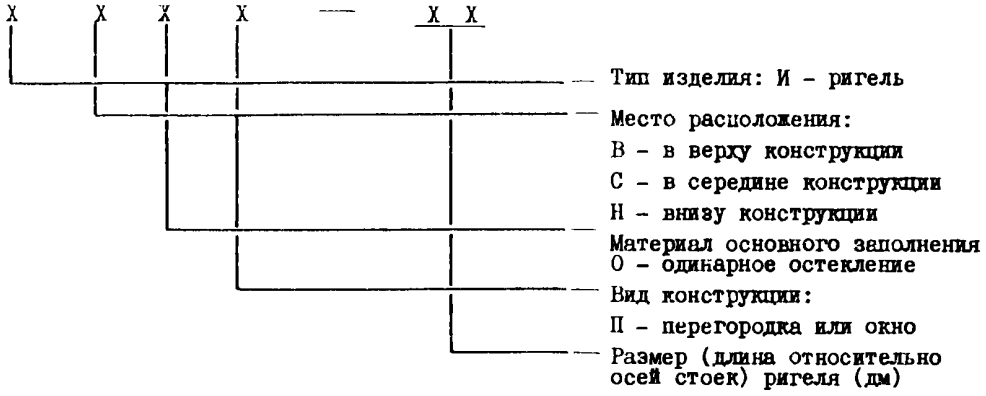

ПРИМЕР УСЛОВНОГО ОБОЗНАЧЕНИЯ (МАРКИ) ВЕРХНЕГО РИГЕЛЯ:
ИВОП – 04,5С
То же, среднего ригеля:
ИСОП – I8.
То же, нижнего ригеля:
ИНОП – 04,5С.

СТРУКТУРА УСЛОВНОГО ОБОЗНАЧЕНИЯ ПЕРЕГОРОДОК ДЛЯ ОТДЕЛЕНИЙ ПЕРЕЛИВАНИЯ КРОВИ

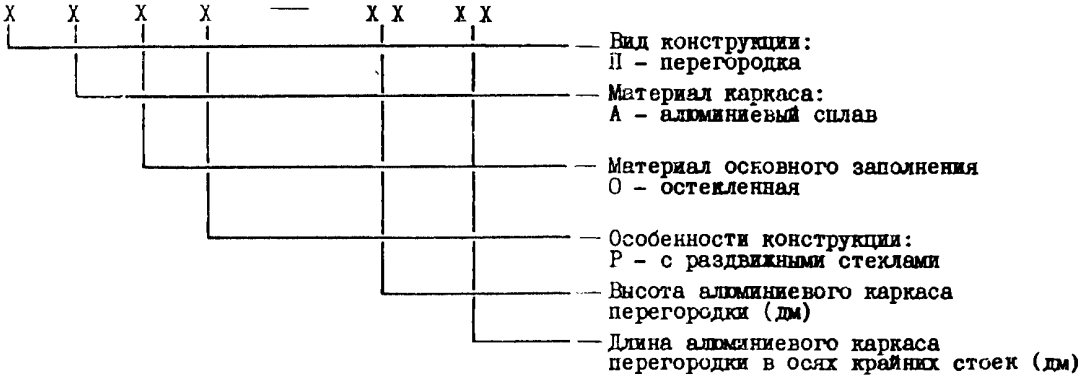

ПРИМЕР УСЛОВНОГО ОБОЗНАЧЕНИЯ (МАРКИ) ПЕРЕГОРОДКИ ВЫСОТОЙ I800 мм ШИРИНОЙ В ОСЯХ СТОЕК 5500 мм: ПАОРI8-55

В7КА СОСТАВ ПРОЕКТНОЙ ДОКУМЕНТАЦИИ

Выпуск I. Перегородки для лечебно-профилактических учреждений. Чертежи КМ.

Объем проектных материалов, приведенных к формату А4 – I08 форматок

В7ВА АВТОР ПРОЕКТА Гипронииздрав, II7802, Москва, В-246, Научный проезд, I2

В7НА УТВЕРЖДЕНИЕ Утверждены Госгражданстроем, приказ № 388 от 05.12.85 введены в действие с 01.01.86

В7КА ПОСТАВЩИК ЦИТП, I25878, ГСП, Москва, А-445, ул.Смольная, 22.

Инв. № 20939
Катал.л. № 053107

gost.e-ecolog.ru