СССР	СТРОИТЕЛЬНЫЙ КАТАЛОГ ЧАСТЬ 3 ТИПОВАЯ ДОКУМЕНТАЦИЯ НА КОНСТРУКЦИИ, ИЗДЕЛИЯ И УЗЛЫ ЗДАНИЙ И СООРУЖЕНИЙ	СТРОИТЕЛЬНЫЕ КОНСТРУКЦИИ И ИЗДЕЛИЯ Серия I.I38.I-20 Вып. I УДК 691.022-413:69.028.8
ЦИТП	ПЛИТЫ ПАРАПЕТОВ ЖЕЛЕЗОБЕТОННЫЕ ДЛЯ ЖИЛЫХ ЗДАНИЙ	MLCA
СЕНТЯБРЬ 1985		На I-м листе На 2-х страницах Страница I

Рис.1

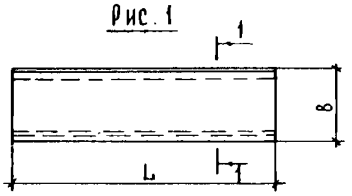

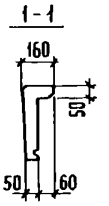

Рис 2

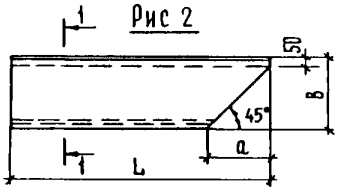

Рис.4

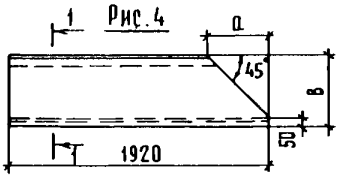

Рис.6

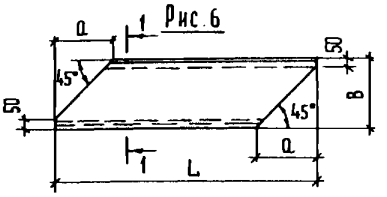

Рис.3

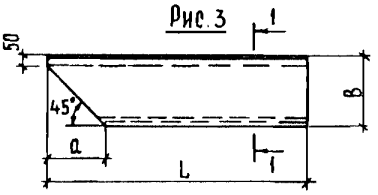

Рис.5

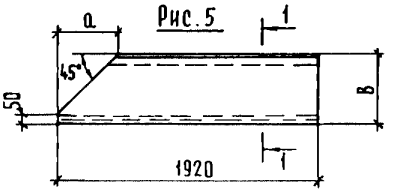

Рис.7

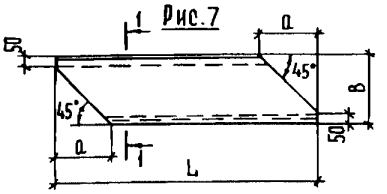

DIAA ТЕХНИЧЕСКАЯ ХАРАКТЕРИСТИКА

Бетон - тяжелый марки М200, ГОСТ I8I05.I-80

Арматура из стали класса Вр-I диаметром 3 и 4 мм по ГОСТ 6727-80.

Петли строповочные - арматурная сталь класса А-I ГОСТ 578I-82

НОМЕНКЛАТУРА ПЛИТ ПАРАПЕТОВ

Рис.	Марка плиты	Размеры, мм			Расход материалов		Масса, кг
		L	B	a	Бетон, $м^3$	Сталь, кг	
I	ШI 33.6	3280	600	-	0,I57	3,3I	392
	ШI 33.5	3280	500	-	0,I32	3,0I	330
	ШI 33.4	3280	400	-	0,I08	2,54	270
	ШI 30.6	2980	600	-	0,I43	3,04	358
	ШI 30.5	2980	500	-	0,I20	2,77	300
	ШI 30.4	2980	400	-	0,098	2,35	245
	ШI 27.6	2680	600	-	0,I28	2,I0	320
	ШI 27.5	2680	500	-	0,I08	I,96	270
	ШI 27.4	2680	400	-	0,088	I,66	220
	ШI 24.6	2380	600	-	0,II4	I,90	285
	ШI 24.5	2380	500	-	0,096	I,78	240
	ШI 24.4	2380	400	-	0,078	I,54	I95

gost.e-ecolog.ru

ПЛИТЫ ПАРАПЕТОВ ЖЕЛЕЗОБЕТОННЫЕ ДЛЯ ЖИЛЫХ ЗДАНИЙ	СТРОИТЕЛЬНЫЕ КОНСТРУКЦИИ И ИЗДЕЛИЯ Серия I.I38.I-20 Вып. I	Лист I Страница 2

ПРОДОЛЖЕНИЕ

Рис.	Марка плиты	Размеры, мм			Расход материалов		Масса, кг
		L	B	a	Бетон, $м^3$	Сталь, кг	
I	ПШ I2.6	II80	600	-	0,056	I,30	I40
	ПШ I2.5	II80	500	-	0,048	I,24	I20
	ПШ I2.4	II80	400	-	0,039	I,I2	98
2	ПШ 25.6-УН	2460	600	550	0,I07	I,82	268
	ПШ 24.5-УН	2360	500	450	0,088	I,69	220
	ПШ 23.4-УН	2260	400	350	0,07	I,45	I75
3	ПШ 25.6-УНл	2460	600	550	0,I07	I,82	268
	ПШ 24.5-УНл	2360	500	450	0,088	I,69	220
	ПШ 23.4-УНл	2260	400	350	0,07	I,45	I75
4	ПШ 20.6-УВ	-	600	550	0,087	I,52	2I8
	ПШ 20.5-УВ	-	500	450	0,075	I,46	I88
	ПШ 20.4-УВ	-	400	350	0,062	I,3I	I55
5	ПШ 20.6-УВл	-	600	550	0,087	I,52	2I8
	ПШ 20.5-УВл	-	500	450	0,075	I,46	I88
	ПШ 20.4-УВл	-	400	350	0,062	I,3I	I55
6	ПШ 20.6-У	2000	600	550	0,08	I,50	200
	ПШ I9.5-У	I900	500	450	0,068	I,39	I70
	ПШ I8.4-У	I800	400	350	0,054	I,26	I35
7	ПШ 20.6-Ул	2000	600	550	0,08	I,50	200
	ПШ I9.5-Ул	I900	500	450	0,068	I,39	I70
	ПШ I8.4-Ул	I800	400	350	0,054	I,26	I35

С2ВА УКАЗАНИЯ ПО ПРИМЕНЕНИЮ

Плиты парапетов предназначены для применения в крупноблочных жилых зданиях, строящихся в обычных условиях II и III климатических районов и IB климатического подрайона. Вес снегового покрова до 200 кгс/м2. Допускается применение плит в зданиях с кирпичными стенами, отроящимися в тех же условиях.

С2ЕЕ ИНЖЕНЕРНО-ГЕОЛОГИЧЕСКИЕ УСЛОВИЯ - обычные ; J30В СКОРОСТНОЙ НАПОР ВЕТРА - до $\frac{55\ кгс/м2}{0,54\ кПа}$

ДОПОЛНИТЕЛЬНЫЕ ДАННЫЕ

Расшифровка марки изделия: ПШ 25.6-УН, ПШ 25.6-УНл; ПШ 20.6-УВ, ПШ 20.6-УВл; ПШ I9.5-У, ПШ I9.5-Ул.

ПШ - плита парапета
25 /20, I9/ - длина плиты 2460 мм /I920 мм, I900 мм/
6 /5/ - ширина плиты 600 мм /500 мм/
УН - плита угловая для наружного угла
УВ - плита угловая для внутреннего угла
У - плита с двумя скошенными гранями
л - плита со скошенной с левой стороны поперечной гранью /для плит с индексами "УН" и "УВ"/ или плита со скошенными влево поперечными гранями /для плит с индексом "У"/

Выпуск I серии I.I38.I-20 разработан взамен выпуска I серии I.I38-2.

В7ЕА СОСТАВ ПРОЕКТНОЙ ДОКУМЕНТАЦИИ

Выпуск I. Плиты рядовые и угловые для крупноблочных зданий. Рабочие чертежи.

Объем проектных материалов формата А4, - 50 форматок

В7ВА АВТОР ПРОЕКТА ЦНИИЭП жилища, I27434, Москва, И-434, Дмитровское шоссе, 9, корп. "Б"

В7НА УТВЕРЖДЕНИЕ Утверждены Госгражданстроем, приказ от 11.06. I985 г., № 179
Введены в действие с 01.07. I985 г.

В7КА ПОСТАВЩИК ЦИТП, I25878, ГСП, Москва, А-445, ул.Смольная, 22

Инв. № 20584

Катал.л. № 052030

Руководитель отделения проектных работ В.М. Острецов

Гл.инженер проекта Ю.М. Веллер

gost.e-ecolog.ru