СССР	СТРОИТЕЛЬНЫЙ КАТАЛОГ ЧАСТЬ 3 ТИПОВАЯ ДОКУМЕНТАЦИЯ НА КОНСТРУКЦИИ, ИЗДЕЛИЯ И УЗЛЫ ЗДАНИЙ И СООРУЖЕНИЙ	СТРОИТЕЛЬНЫЕ КОНСТРУКЦИИ И ИЗДЕЛИЯ Серия I.I3I.9-24 Вып. I УДК 69.022.5
ЦИТП	ПЕРЕГОРОДКИ ИЗ ГИПСОКАРТОННЫХ ЛИСТОВ ДЛЯ ЖИЛЫХ ЗДАНИЙ	MJDW
ИЮЛЬ 1986		На 2 листах На 3 страницах Страница I

Рис. I

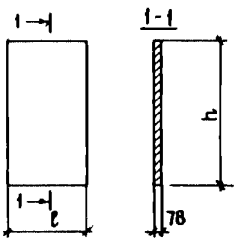

Рис. 2

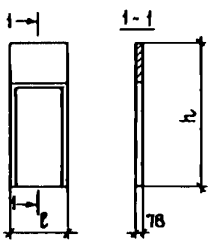

IAA ТЕХНИЧЕСКАЯ ХАРАКТЕРИСТИКА

Панели перегородок представляют собой деревянный каркас с обшивкой с двух сторон гипсокартонными листами.

Каркас панелей выполняется из пиломатериалов хвойных пород ГОСТ 24454-80 или из лиственных пород ГОСТ 2695-83.

Обшивка выполняется из гипсокартонных листов повышенного качества толщиной I4 мм, ГОСТ 6266-8I^{X}.

Звукоизоляционный слой панелей выполняется из минераловатных плит ГОСТ 9573-82 и из минераловатных прошивных матов ГОСТ 2I880-76.

НОМЕНКЛАТУРА ПАНЕЛЕЙ

Марка панели	Рис.	Размеры, мм		Расход материалов			Масса, кг
		ℓ	h	гипсокартонные листы, м2	пиломатериалы, м3	звукоизоляционный слой, м3	
ПГД25-3	I	298	2520	I,50	0,0I0	0,038	28,0
ПГД25-6		598		3,02	0,0I2	0,075	5I,0
ПГД25-9		898		4,52	0,0I8	0,II3	76,0
ПГД25-I2		I200		6,04	0,0I9	0,I5I	99,0
ПГД26-3	I	298	2580	I,54	0,0II	0,038	29,0
ПГД26-6		598		3,08	0,0I2	0,077	52,0
ПГД26-9		898		4,64	0,0I9	0,II6	78,0
ПГД26-I2		I200		6,20	0,020	0,I55	I0I,0
ПГД27-3	I	298	2720	I,62	0,0I2	0,04I	3I,0
ПГД27-6		598		3,26	0,0I3	0,08I	55,0
ПГД27-9		898		4,88	0,0I9	0,I22	82,0
ПГД27-I2		I200		6,60	0,02I	0,I63	I07,0

gost.e-ecolog.ru

ПЕРЕГОРОДКИ ИЗ ГИПСОКАРТОННЫХ ЛИСТОВ ДЛЯ ЖИЛЫХ ЗДАНИЙ

Продолжение

Марка панели	Рис.	Размеры, мм		Расход материалов			Масса, кг
		ℓ	h	гипсокартонные листы, м2	пиломатериалы, м3	звукоизоляционный слой, м3	
ПГД28-3	I	298	2780	I,66	0,0I2	0,04I	32,0
ПГД28-6		598		3,32	0,0I3	0,083	57,0
ПГД28-9		898		5,00	0,020	0,I25	85,0
ПГД28-I2		I200		6,68	0,02I	0,I67	II0,0
ПГД25-6Д	I	670	2520	0,60	0,0042	0,0I5	II,0
ПГД25-7Д		770		0,69	0,0046	0,0I7	I3,0
ПГД25-8Д		870		0,78	0,0050	0,020	I4,0
ПГД25-I2Д		I272		I,I4	0,0066	0,028	20,0
ПГД26-6Д	2	670	2580	0,68	0,0044	0,0I7	I3,0
ПГД26-7Д		770		0,79	0,0048	0,020	I4,0
ПГД26-8Д		870		0,89	0,0052	0,022	I6,0
ПГД26-I2Д		I272		I,30	0,0068	0,032	23,0
ПГД27-6Д	2	670	2720	0,87	0,0050	0,022	I6,0
ПГД27-7Д		770		I,00	0,0054	0,025	I8,0
ПГД27-8Д		870		I,I3	0,0058	0,028	20,0
ПГД27-I2Д		I272		I,65	0,0074	0,04I	28,0
ПГД28-6Д	2	670	2780	0,95	0,0052	0,024	I7,0
ПГД28-7Д		770		I,I0	0,0056	0,027	I9,0
ПГД28-8Д		870		I,24	0,0060	0,03I	22,0
ПГД28-I2Д		I272		I,8I	0,0076	0,045	3I,0

СЗВА УКАЗАНИЯ ПО ПРИМЕНЕНИЮ

Панельные перегородки с деревянным каркасом и обшивкой из гипсокартонных листов повышенного качества предназначены для применения в жилых домах, общежитиях и гостиницах со стенами из кирпича, крупных блоков, панелей, из объемных блоков и монолитного железобетона, в том числе в малоэтажных сельских домах, возводимых во всех климатических районах СССР, вне зависимости от физико-геологических условий отроительства в несейсмических районах и районах сейсмичностью 7, 8 и 9 баллов, для помещений с относительной влажностью до 60%. , с высотой этажа 2,8 и 3,0 м. Предел огнестойкооти панелей характеризуется следующими показателями: пустотные - 0,25 часа, предел распространения огня 40 см; с заполнением минераловатными плитами или минераловатными прошивными матами - I,0 час, предел распространения огня 40 см. Звукоизолирующие способности перегородок приведены в таблице.

Таблица

Варианты	Схема сечений панелей	Индекс звукоизоляции $R_в$, дБ	Назначение
I		–	Перегородки, звукоизоляция которых не нормируется
2у	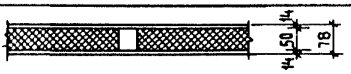	4I	Межкомнатная перегородка без двери
3	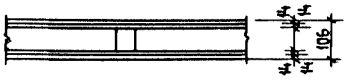	4I	–"–
4у	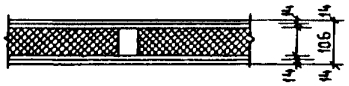	45	–"–

ДОПОЛНИТЕЛЬНЫЕ ДАННЫЕ

Расшифровка марки изделия: ПГД25-I2 (У , Д, Э)

ПГД – панель с гипсокартонными листами на деревянном каркасе;
25 – размер панели по высоте в дм;
I2 – размер панели по ширине в дм;
У – панель со звукоизоляцией;
Д – панель с дверью ;
Э – панель с деталями электропроводки

Выпуск I серии I.I3I.9-24 разработан взамен выпуска 2 серии I.I3I-I5.

В7ЕА СОСТАВ ПРОЕКТНОЙ ДОКУМЕНТАЦИИ

Выпуск I. Перегородки панельные на деревянном каркасе со звукоизоляцией из минераловатных плит и минераловатных прошивных матов с деталями прокладки электротехнических коммуникаций. Рабочие чертежи .

Объем проектных материалов, приведенных к формату А4, – 64 форматки.

В7ВА АВТОР ПРОЕКТА ЦНИИЭП жилища, I27434, Москва, Дмитровское шоссе, 9, корп. Б.

В7НА УТВЕРЖДЕНИЕ утверждены Госгражданстроем, приказ от I7.04.86 № I34, введены в действие с 0I.07.86.

В7КА ПОСТАВЩИК ЦИТП, I25878, ГСП, Москва А-445, ул. Смольная, 22

Инв. №2I297

Катал.л. № 054417

gost.e-ecolog.ru