СССР	СТРОИТЕЛЬНЫЙ КАТАЛОГ ЧАСТЬ 3 ТИПОВАЯ ДОКУМЕНТАЦИЯ НА КОНСТРУКЦИИ, ИЗДЕЛИЯ И УЗЛЫ ЗДАНИЙ И СООРУЖЕНИЙ	СТРОИТЕЛЬНЫЕ КОНСТРУКЦИИ И ИЗДЕЛИЯ Серия I.I00.2-5 Выпуск I
ЦИТП		УДК 69.026
ИЮНЬ 1989	МЕТАЛЛИЧЕСКИЕ ИЗДЕЛИЯ ЖИЛЫХ ЗДАНИЙ	На 2 листах На 4 страницах Страница I

Рис. 1

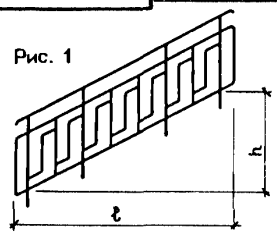

Рис. 2

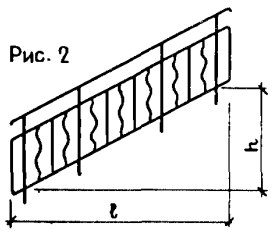

Рис. 3

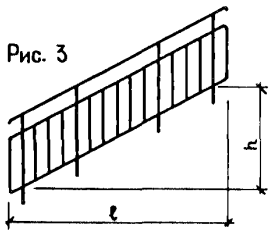

Рис. 4

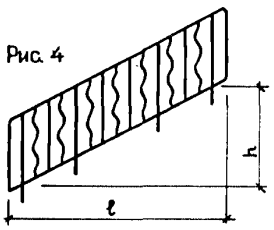

Рис. 5

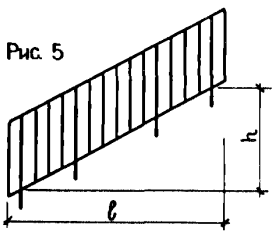

Рис. 6

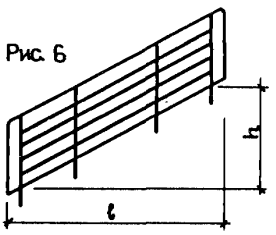

Рис. 7

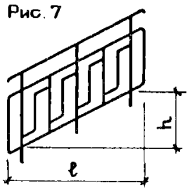

Рис. 8

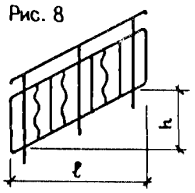

Рис. 9

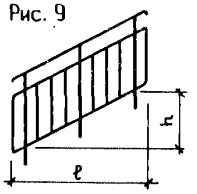

Рис. 10

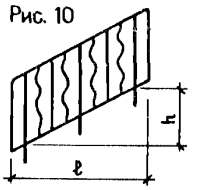

Рис. 11

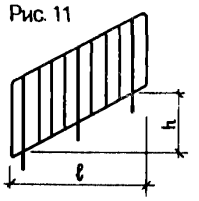

Рис. 12

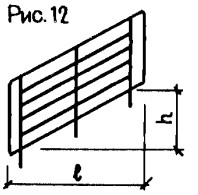

Рис. 13

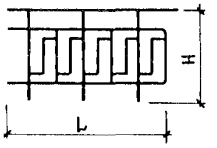

Рис. 14

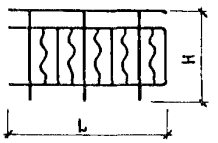

Рис. 15

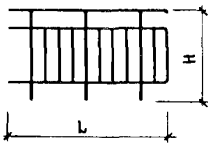

Рис. 16

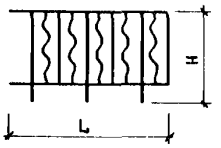

Рис. 17

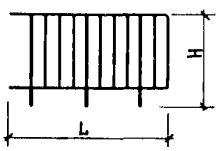

Рис. 18

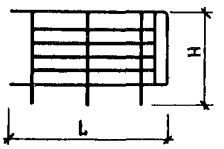

Рис. 19

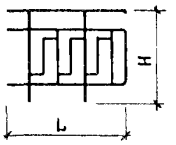

Рис. 20

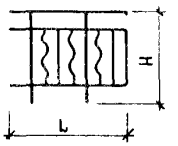

Рис. 21

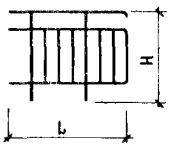

Рис. 22

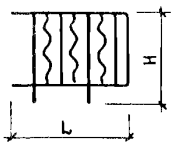

Рис. 23

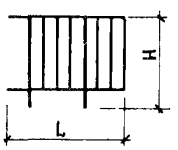

Рис. 24

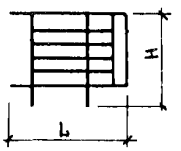

gost.e-ecolog.ru

Рис. 25

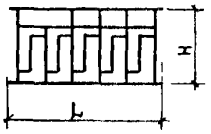

Рис. 26

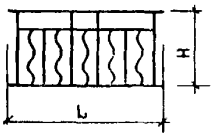

Рис. 27

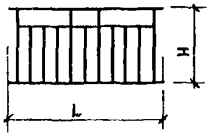

Рис. 28

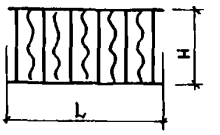

Рис. 29

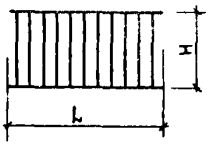

Рис. 30

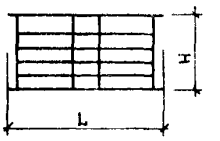

Рис. 31

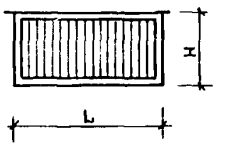

Рис. 32

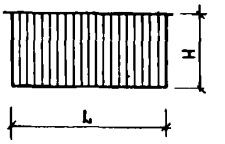

Рис. 33

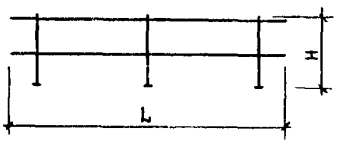

Рис. 34

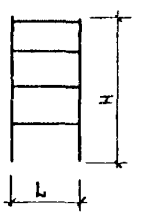

Рис. 35

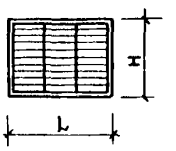

Рис. 36

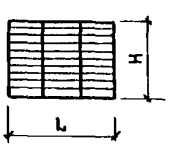

DIAA ТЕХНИЧЕСКАЯ ХАРАКТЕРИСТИКА

Металлические изделия для жилых зданий разработаны в соответствии с требованиями СНиП II-23-8I, ГОСТ 25772-83, ГОСТ 23II8-78.

Изделия выполнены из полосовой стали по ГОСТ I03-76*, из квадратной стали по ГОСТ 259I-7I*, из уголков неравнополочных по ГОСТ 85I0-86, уголков равнополочных по ГОСТ 8509-86, из стали горячекатаной по ГОСТ 578I-82 марки ВСт3кп2 по ГОСТ 380-7I*.

Соединения элементов металлических изделий - сварные.

НОМЕНКЛАТУРА ИЗДЕЛИЙ

Марка	Рис.	Размеры, мм		Масса, кг	Марка	Рис.	Размеры, мм		Масса, кг
		ℓ	h				ℓ	h	
МВ24.I4-24.9Р-I	I			28,40	МВI5.I0-I5.9Р-I	7			I6,95
МВ24.I4-24.9Р-2	I			22,I6	МВI5.I0-I5.9Р-2	7			I4,97
МВ24.I4-24.9Р-3	2			24,I7	МВI5.I0-I5.9Р-3	8			I6,59
МВ24.I4-24.9Р-4	2			2I,53	МВI5.I0-I5.9Р-4	8			I4,6I
МВ24.I4-24.9Р-5	3			23,96	МВI5.I0-I5.9Р-5	9			I6,47
МВ24.I4-24.9Р-6	3			2I,32	МВI5.I0-I5.9Р-6	9			I4,49
МВ24.I4-24.9Р-7	4			27,00	МВI5.I0-I5.9Р-7	I0			I8,70
МВ24.I4-24.9Р-8	4			24,36	МВI5.I0-I5.9Р-8	I0			I6,72
МВ24.I4-24.9Р-9	4			27,02	МВI5.I0-I5.9Р-9	I0			I8,72
МВ24.I4-24.9Р-I0	4	2400	I093	24,38	МВI5.I0-I5.9Р-I0	I0	I500	625	I6,74
МВ24.I4-24.9Р-II	5			26,72	МВI5.I0-I5.9Р-II	II			I8,54
МВ24.I4-24.9Р-I2	5			24,08	МВI5.I0-I5.9Р-I2	II			I6,56
МВ24.I4-24.9Р-I3	5			26,74	МВI5.I0-I5.9Р-I3	II			I8,56
МВ24.I4-24.9Р-I4	5			24,I0	МВI5.I0-I5.9Р-I4	II			I6,58
МВ24.I4-24.9Р-I5	6			28,74	МВI5.I0-I5.9Р-I5	I2			I9,86
МВ24.I4-24.9Р-I6	6			26,I0	МВI5.I0-I5.9Р-I6	I2			I7,88
МВ24.I4-24.9Р-I7	6			28,76	МВI5.I0-I5.9Р-I7	I2			I9,88
МВ24.I4-24.9Р-I8	6			26,I2	МВI5.I0-I5.9Р-I8	I2			I7,90

Продолжение

Марка	Рис.	Размеры, мм L	Размеры, мм H	Масса, кг
ПВ-I6.9Р-I	I3	I680	I000	I6,85
ПВ-I6.9Р-2	I3			I4,84
ПВ-I6.9Р-3	I4			I6,67
ПВ-I6.9Р-4	I4			I4,66
ПВ-I6.9Р-5	I5			I6,57
ПВ-I6.9Р-6	I5			I4,56
ПВ-I6.9Р-7	I6			I8,30
ПВ-I6.9Р-8	I6			I6,29
ПВ-I6.9Р-9	I6			I8,3I
ПВ-I6.9Р-I0	I6			I6,30
ПВ-I6.9Р-II	I7			I8,I0
ПВ-I6.9Р-I2	I7			I6,09
ПВ-I6.9Р-I3	I7			I8,II
ПВ-I6.9Р-I4	I7			I6,I0
ПВ-I6.9Р-I5	I8			I8,I8
ПВ-I6.9Р-I6	I8			I7,I7
ПВ-I6.9Р-I7	I8			I9,I9
ПВ-I6.9Р-I8	I8			I7,I8
ПВ-I2.9Р-I	I9	I230	I000	II,78
ПВ-I2.9Р-2	I9			I0,44
ПВ-I2.9Р-3	20			II,63
ПВ-I2.9Р-4	20			I0,29
ПВ-I2.9Р-5	2I			II,57
ПВ-I2.9Р-6	2I			I0,23
ПВ-I2.9Р-7	22			I2,95
ПВ-I2.9Р-8	22	I230	I000	II,6I
ПВ-I2.9Р-9	22			I2,95
ПВ-I2.9Р-I0	22			II,6I
ПВ-I2.9Р-II	23			I2,83
ПВ-I2.9Р-I2	23			II,49
ПВ-I2.9Р-I3	23			I2,83
ПВ-I2.9Р-I4	23			II,49
ПВ-I2.9Р-I5	24			I3,5I
ПВ-I2.9Р-I6	24			I2,I7
ПВ-I2.9Р-I7	24			I3,5I
ПВ-I2.9Р-I8	24			I2,I7
ОВ-I7.9Р-I	25	I700	800	I0,29
ОВ-I7.9Р-2	26			9,99
ОВ-I7.9Р-3	27			9,89
ОВ-I7.9Р-4	28			9,98
ОВ-I7.9Р-5	29			9,78
ОВ-I7.9Р-6	30			II,00
ОП-I3.7Р	3I	I306	650	20,52
ОП-I4.7Р	32	I400	725	I7,70
КО-30.6Р	33	3000	600	I3,95
ЛВ-6.27	34	600	2700	27,38
ЛВ-6.I8	34		I800	I8,06
ЛВ-6.I2	34		I200	II,7I
РН-7.5-I	35	690	480	I5,I7
РН-7.5-2	36			I2,84

C2BA УКАЗАНИЯ ПО ПРИМЕНЕНИЮ

Металлические изделия предназначены для применения в крупнопанельных, крупноблочных и кирпичных жилых зданиях с высотой этажа 2,8 м.

Ограждения маршей и площадок разработаны применительно к лестничным маршам серии I.I5I.I-6, выпуски I и 2 и площадкам серии I.I52.I-8, выпуски 5 и 6.

Нагрузка на поручни перил принята равной 0,3 кН/м (30 кгс/м).

C2EE ИНЖЕНЕРНО-ГЕОЛОГИЧЕСКИЕ УСЛОВИЯ - обычные

C2BQ СТЕПЕНЬ АГРЕССИВНОСТИ СРЕДЫ - неагрессивная

ДОПОЛНИТЕЛЬНЫЕ ДАННЫЕ

Обозначение марок ограждений лестничных маршей, площадок и крыш приняты в соответствии с ГОСТ 25772-83; обозначения марок ограждений оконных проемов, лестничных клеток, лестниц-стремянок и решеток для вытирания ног, на которые отсутствуют стандарты, приняты по аналогии с ГОСТ 25772-83.

Первая группа содержит обозначение типа изделия, а для ограждения лестничных маршей дополнительно указаны координационные размеры лестничных маршей в дециметрах, т.е. длины горизонтальной $\ell_{ом}$ и вертикальной $h_{ом}$ проекции лестничного марша по ГОСТ 9818-85.

Во второй группе указывают габаритные размеры: длину и ширину (ширину и высоту) в дециметрах (значения которых округлены до целого числа); для ограждений лестниц, площадок, крыш и оконных проемов дополнительно указывают вид заполнения каркаса (Р-решетчатый).

В третьей группе цифрами обозначены признаки, характерные для данного изделия - сечение стоек, вид заполнения решетки, сечение решетки.

Примеры условного обозначения:

МВ24.I4-24.9Р-I - обозначение марки ограждения лестничного марша внутренней лестницы длиной 2400 мм и высотой 900 мм, решетчатого с квадратными стойками;

ПВ-24.9Р-2 - обозначение марки ограждения лестничной площадки внутренней лестницы длиной 2400 мм и высотой 900 мм, решетчатого, с круглыми стойками.

К настоящему выпуску разработана карта технического уровня и качества продукции, распространяемая ЦНИИЭП жилища.

Настоящий выпуск разработан взамен серии ИИ-03-03 "Металлические изделия", альбом 7I-64 (исключение из числа действующих опубликовано в И-6-87).

В7ЕА СОСТАВ ПРОЕКТНОЙ ДОКУМЕНТАЦИИ

Выпуск I. Технические условия. Рабочие чертежи.

Объем проектных материалов, приведенных к формату А4, - I26 форматок

В7ВА АВТОР ПРОЕКТА ЦНИИЭП жилища, I27434, Москва,И-434, Дмитровское шоссе, 9, корпус "Б"

В7НА УТВЕРЖДЕНИЕ Утверждены Госкомархитектуры, приказ от I8.0I.89 №I4
Введены в действие с 25.02.89 ЦНИИЭП жилища, приказ от 22.02.89 №86.
Срок действия - I994 г.

В7КА ПОСТАВЩИК ЦИТП, I25878, ГСП, Москва, А-445, ул.Смольная, 22

Инв. № 23672
Катал.л. № 063594

gost.e-ecolog.ru