СК-3	СТРОИТЕЛЬНЫЙ КАТАЛОГ ЧАСТЬ 3 ТИПОВАЯ ДОКУМЕНТАЦИЯ НА КОНСТРУКЦИИ, ИЗДЕЛИЯ И УЗЛЫ ЗДАНИЙ И СООРУЖЕНИЙ	СТРОИТЕЛЬНЫЕ КОНСТРУКЦИИ И ИЗДЕЛИЯ Серия I.020-I/87 Выпуск I-I
АПП ЦИТП	КОНСТРУКЦИИ КАРКАСА МЕЖВИДОВОГО ПРИМЕНЕНИЯ ДЛЯ МНОГОЭТАЖНЫХ ОБЩЕСТВЕННЫХ ЗДАНИЙ, ПРОИЗВОДСТВЕННЫХ И ВСПОМОГАТЕЛЬНЫХ ЗДАНИЙ ПРОМЫШЛЕННЫХ ПРЕДПРИЯТИЙ	
АВГУСТ 1992		На I листе На 2 страницах Страница I

DIAA ТЕХНИЧЕСКАЯ ХАРАКТЕРИСТИКА

Бетон тяжелый класса BI5 и B25

Арматура из стали класса A-I и A-Ш ГОСТ 5781-82* и Bp-I по ГОСТ 6727-80*.

Петли из стали класса A-I марок ВСт3пс2 и ВСт3сп2.

Фундаменты армированы сварными сетками.

Фундаменты приняты стаканного типа при глубине стакана 650 мм для колонн сечением 400х400 мм, упорная фундаментная плита под стены подвала - толщиной 300 мм.

Рис.I

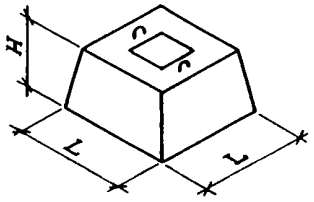

Рис.2

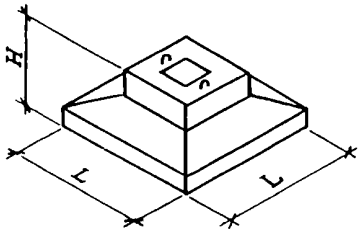

Рис.3

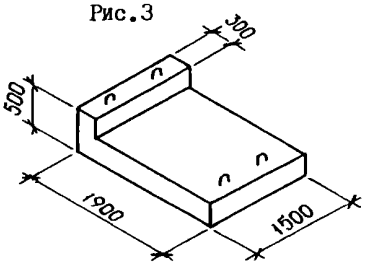

НОМЕНКЛАТУРА ФУНДАМЕНТОВ

Рис.	Марка изделия	Размеры, мм		Класс бетона	Расход материалов			Масса изделия, т
		L	H		Бетон, м³	Сталь, кг		
						натуральная	приведенная к кл.A-I	
I	Ф I2.9-I	I200	900	BI5	0,83	22,8	22,8	2,I
	Ф I2.9-2			B25		57,7	73,6	
2	Ф I5.9-I	I500		BI5	I,2	28,3	28,3	3,0
	Ф I5.9-2			B25		28,0	37,6	
	Ф I8.9-I	I800		BI5	I,6	36,9	36,9	4,0
	Ф I8.9-2					36,9	49,7	
	Ф I8.9-3			B25		45,9	62,8	
	Ф I8.II-I		I050	BI5	I,8	48,6	65,4	4,5
	Ф 2I.9-I	2I00	900	BI5	2,I	47,3	58,4	5,3
	Ф 2I.9-2					59,5	80,2	
	Ф 2I.9-3			B25		58,5	79,2	
	Ф 2I.II-I		I050		2,3	59,0	79,7	5,8
3	УФП-I			BI5	0,95	I4,4	I9,0	2,4

C2BA УКАЗАНИЯ ПО ПРИМЕНЕНИЮ

Фундаменты предназначены для колонн многоэтажных зданий, возводимых в районах с обычными условиями строительства.

gost.e-ecolog.ru

J3OB НОРМАТИВНОЕ ВЕТРОВОЕ ДАВЛЕНИЕ, $\frac{кПа}{кгс/м^2}$

$\frac{0,38}{38}$; $\frac{0,48}{48}$; $\frac{0,60}{60}$

J3DA РАСЧЕТНАЯ ВРЕМЕННАЯ НАГРУЗКА, $\frac{кПа}{кгс/м^2}$

$\frac{4,0}{400}$; $\frac{5,0}{500}$; $\frac{6,0}{600}$

$\frac{8,0}{800}$; $\frac{I0,0}{I000}$; $\frac{I2,5}{I250}$

$\frac{I6,0}{I600}$; $\frac{2I,0}{2I00}$; $\frac{27,0}{2700}$

G2EE ИНЖЕНЕРНО-ГЕОЛОГИЧЕСКИЕ УСЛОВИЯ - обычные

G2BQ СТЕПЕНЬ АГРЕССИВНОСТИ СРЕДЫ - неагрессивные слабо и средне-агрессивные грунтовые воды.

Д О П О Л Н И Т Е Л Ь Н Ы Е Д А Н Н Ы Е

В маркировке изделий приняты следующие буквенно-цифровые группы обозначений:

Первая группа - тип фундамента, номинальные размеры стороны подошвы и высота фундамента в дециметрах.

Вторая группа - индекс несущей способности фундамента.

Третья группа - дополнительный индекс показателя проницаемости бетона для фундаментов, предназначенных для эксплуатации в агрессивной среде:

Н - нормальной проницаемости;
П - пониженной проницаемости

При применении рабочих чертежей следует пользоваться указаниями, приведенными в выпусках 0-I и 0-2 настоящей серии.

Унифицированные строповочные петли по выпуску серии I.400-9 "Унифицированные строповочные петли для подъема сборных железобетонных конструкций зданий и сооружений промышленных предприятий", выпуск I "Строповочные петли железобетонных конструкций из тяжелого бетона".

B7EA С О С Т А В П Р О Е К Т Н О Й Д О К У М Е Н Т А Ц И И

Выпуск I-I. Фундаменты сборные железобетонные для колонн. Рабочие чертежи.

Объем проектных материалов, приведенных к формату А4 - 40 форматок.

B7BA АВТОР ПРОЕКТА — ТбилЗНИИЭП, 380086, Тбилиси 86, Сандро Эули 5а.

B7HA УТВЕРЖДЕНИЕ — Утверждены Госстроем СССР, протокол от I2.I2.90 № АЧ-I5
Введены в действие ЦНИИП реконструкции городов с 25.I2.I99I г. Приказ от 04 декабря I99I г. № 22. Срок действия 2000 г.

B7KA ПОСТАВЩИК — АПП ЦИТП, I25878, ГСП, Москва, А-445, ул.Смольная, 22

Инв. № 24791

Катал. л. № 066230

Главный конструктор проекта /Н.И.ВАРТАНОВА/

Главный инженер института /Б.П.БАРКАН/

gost.e-ecolog.ru