| СК-3 | СТРОИТЕЛЬНЫЙ КАТАЛОГ<br>ЧАСТЬ 3<br>ТИПОВАЯ ДОКУМЕНТАЦИЯ НА КОНСТРУКЦИИ, ИЗДЕЛИЯ И УЗЛЫ ЗДАНИЙ И СООРУЖЕНИЙ | СТРОИТЕЛЬНЫЕ КОНСТРУКЦИИ И ИЗДЕЛИЯ<br>Серия 3.006.I-7<br>Вып. 0,I,2 |
|---|---|---|
| ГП ЦПП | КАНАЛЫ СБОРНЫЕ ЖЕЛЕЗОБЕТОННЫЕ ВНУТРИЦЕХОВЫЕ ПОД ЭЛЕКТРИЧЕСКИЕ ПЕРЕДАТОЧНЫЕ ТЕЛЕЖКИ | |
| СЕНТЯБРЬ 1991 | | На 2-х листах<br>На 4-х страницах<br>Страница I |

Сечение канала в рабочей зоне

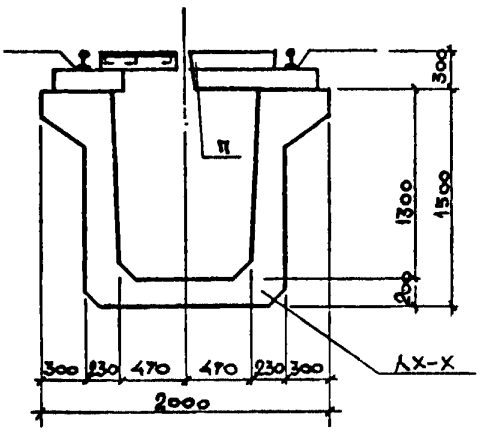


Сечение канала в месте смотровой ямы

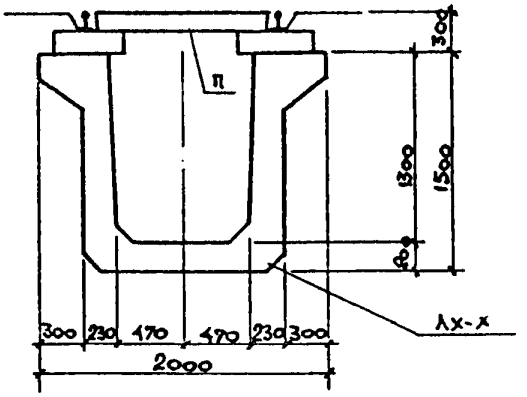


DIAA ТЕХНИЧЕСКАЯ ХАРАКТЕРИСТИКА

В серии разработаны чертежи каналов под электрические передаточные тележки грузоподъемностью от 5 до I25 т выпускаемые Иркутским заводом тяжелого машиностроения и используемые в производственном цикле различных отраслей промышленности для прямолинейного перемещения грузов на расстояние до I02 м. По пожарной опасности каналы относятся к сооружениям категории Г и имеют П степень огнестойкости по противопожарным требованиям.

Каналы состоят из сборных железобетонных элементов лоткового типа одного типоразмера (длина лотка 2980 мм) для тележек различной грузоподъемности; перекрытие - из сборных железобетонных плит и стальных щитов. Торцы каналов закрыты сборными железобетонными плитами.



gost.e-ecolog.ru

## НОМЕНКЛАТУРА СБОРНЫХ ЖЕЛЕЗОБЕТОННЫХ ИЗДЕЛИЙ

### ЛОТКИ

| Марка изделия | Класс бетона | Расход материалов | | Масса, т |
|---|---|---|---|---|
| | | бетона, м3 | стали, кг | |
| Л1 | В15 | 2,73 | 228,7 | 6,95 |
| Л1-А | | | 230,2 | |
| Л1-Б | | | 230,2 | |
| Л1-В | | | 230,2 | |
| Л1-Г | | | 234,5 | |
| Л2 | В15 | 2,73 | 254,4 | 6,95 |
| Л2-А | | | 255,9 | |
| Л2-Б | | | 255,9 | |
| Л2-В | | | 255,9 | |
| Л2-Г | | | 260,2 | |
| Л3 | В22,5 | 2,73 | 350,3 | 6,95 |
| Л3-А | | | 351,8 | |
| Л3-Б | | | 351,8 | |
| Л3-В | | | 351,8 | |
| Л3-Г | | | 356,1 | |
| Л4 | В22,5 | 2,73 | 367,1 | 6,95 |
| Л4-А | | | 368,5 | |
| Л4-Б | | | 368,5 | |
| Л4-В | | | 368,5 | |
| Л4-Г | | | 372,8 | |
| Л5 | В15 | 2,73 | 284,8 | 6,95 |
| Л5-А | | | 286,8 | |
| Л5-Б | | | 286,8 | |
| Л5-В | | | 286,8 | |
| Л5-Г | | | 290,6 | |
| Л6 | В15 | 2,73 | 328,3 | 6,95 |
| Л6-А | | | 329,8 | |
| Л6-Б | | | 329,8 | |
| Л6-В | | | 329,8 | |
| Л6-Г | | | 334,1 | |
| Л7 | В22,5 | 2,73 | 374,4 | 6,95 |
| Л7-А | | | 375,8 | |
| Л7-Б | | | 375,8 | |
| Л7-В | | | 375,8 | |
| Л7-Г | | | 380,1 | |

| Марка изделия | Класс бетона | Расход материалов | | Масса, т |
|---|---|---|---|---|
| | | бетона, м3 | стали, кг | |
| Л8 | В22,5 | 2,73 | 391,1 | 6,95 |
| Л8-А | | | 392,5 | |
| Л8-Б | | | 392,5 | |
| Л8-В | | | 392,5 | |
| Л8-Г | | | 396,9 | |
| Л9 | В22,5 | 2,73 | 284,8 | 6,95 |
| Л9-А | | | 286,2 | |
| Л9-Б | | | 286,2 | |
| Л9-В | | | 286,2 | |
| Л9-Г | | | 290,6 | |
| Л10 | В22,5 | 2,73 | 328,3 | 6,95 |
| Л10-А | | | 329,8 | |
| Л10-Б | | | 329,8 | |
| Л10-В | | | 329,8 | |
| Л10-Г | | | 334,1 | |
| Л11 | В30 | 2,73 | 374,4 | 6,95 |
| Л11-А | | | 375,8 | |
| Л11-Б | | | 375,8 | |
| Л11-В | | | 375,8 | |
| Л11-Г | | | 380,1 | |
| Л12 | В30 | 2,73 | 391,1 | 6,95 |
| Л12-А | | | 392,5 | |
| Л12-Б | | | 392,5 | |
| Л12-В | | | 392,5 | |
| Л12-Г | | | 396,9 | |
| Л13 | В30 | 2,73 | 284,8 | 6,95 |
| Л13-А | | | 286,2 | |
| Л13-Б | | | 286,2 | |
| Л13-В | | | 286,2 | |
| Л13-Г | | | 290,6 | |
| Л14 | В30 | 2,73 | 328,3 | 6,95 |
| Л14-А | | | 330,4 | |
| Л14-Б | | | 330,4 | |
| Л14-В | | | 330,4 | |
| Л14-Г | | | 334,1 | |

Продолжение

| Марка изделия | Класс бетона | Расход материалов: бетона, м3 | Расход материалов: стали, кг | Масса, т |
|---|---|---|---|---|
| ЛI5 | В30 | 2,73 | 406,4 | 6,95 |
| ЛI5-А | | | 407,8 | |
| ЛI5-Б | | | 407,8 | |
| ЛI5-В | | | 407,8 | |
| ЛI5-Г | | | 4I2,I | |
| ЛI6 | В30 | 2,73 | 423,I | 6,95 |
| ЛI6-А | | | 425,2 | |
| ЛI6-Б | | | 425,2 | |
| ЛI6-В | | | 425,2 | |
| ЛI6-Г | | | 428,9 | |
| ЛI-0 | BI5 | 2,72 | 239,2 | 6,93 |
| Л2-0 | | | 264,9 | |
| Л3-0 | В22,5 | 2,72 | 360,8 | 6,93 |
| Л4-0 | В22,5 | 2,72 | 377,5 | 6,93 |
| Л5-0 | BI5 | 2,72 | 295,3 | 6,93 |
| Л6-0 | | | 338,8 | |
| Л7-0 | В22,5 | 2,72 | 384,8 | 6,93 |
| Л8-0 | | | 40I,6 | |
| Л9-0 | В22,5 | 2,72 | 295,3 | 6,93 |
| ЛI0-0 | | | 338,8 | |
| ЛII-0 | В30 | 2,72 | 384,8 | 6,93 |
| ЛI2-0 | | | 40I,6 | |
| ЛI3-0 | | | 295,3 | |
| ЛI4-0 | | | 338,8 | |
| ЛI5-0 | | | 4I6,9 | |
| ЛI6-0 | | | 433,6 | |

## ПЛИТЫ

| Эскиз | Марка изделия | Класс бетона | Расход материалов: бетона, м3 | Расход материалов: стали, кг | Масса изделия, т |
|---|---|---|---|---|---|
| 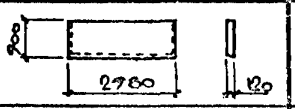  | П1 | В25 | 0,32 | 74,4 | 0,80 |
| 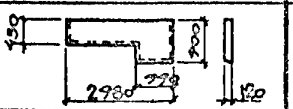  | П2 | В25 | 0,2I | 67,7 | 0,53 |
| 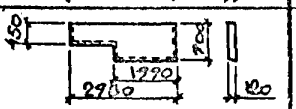  | П3 | В25 | 0,27 | 70,9 | 0,68 |
| 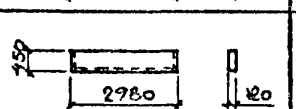  | П4 | В25 | 0,I6 | 82,2 | 0,40 |
| 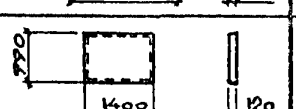  | П5 | В25 | 0,I7 | I8,4 | 0,43 |
| 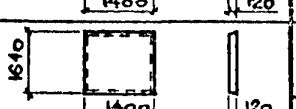  | П6<br>П6А | В25 | 0,27 | 49,7 | 0,68 |
| | П6Б | | | 42,4 | |
| 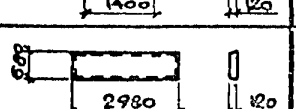  | П7 | В25 | 0,24 | I2,9 | 0,60 |

C2BA УКАЗАНИЯ ПО ПРИМЕНЕНИЮ

Конструкции каналов могут применяться в производственных помещениях категории Г и Д с нагрузками на пол от 3 до 25 тс/м2.

C2EE ИНЖЕНЕРНО-ГЕОЛОГИЧЕСКИЕ УСЛОВИЯ - обычные

C2BQ СТЕПЕНЬ АГРЕССИВНОСТИ СРЕДЫ - неагрессивная

ДОПОЛНИТЕЛЬНЫЕ ДАННЫЕ

Расшифровка марки изделия:

Л7-Б

Л - наименование изделия - лоток

7 - цифровой индекс обозначает тип лотка по несущей способности

Б - буквенный индекс обозначает марку лотка по закладным изделиям; лоток с индексом 0 имеет также отверстие в днище для водосборного приямка.

Стальные опалубочные формы для изготовления сборных железобетонных изделий настоящей серии разработаны в серии 9.3.006.I-7, альбомы I,2,3.

B7EA СОСТАВ ПРОЕКТНОЙ ДОКУМЕНТАЦИИ

Выпуск 0. Материалы для проектирования.

Выпуск I. Сборные железобетонные изделия. Технические условия. Рабочие чертежи.

Выпуск 2. Стальные изделия. Рабочие чертежи.

Объем проектных материалов, приведенных к формату А4- I48 форматок.

B7BA АВТОР ПРОЕКТА: Харьковский Промстройниипроект
3I0022, Харьков-22,
пл. Дзержинского,8

B7HA УТВЕРЖДЕНИЕ: Утверждены Главпроектом Госстроя СССР,
письмо от I3.I2.90 № 5/6-954.
Введены в действие с I июля I99I г.,
приказ по Харьковскому Промстройниипроекту
от 27.02.9I № I2
Срок действия 3I.I2.I996 г.

B7KA ПОСТАВЩИК: Государственное предприятие — Центр проектной продукции массового применения (ГП ЦПП), 127238, Москва, Дмитровское ш.,46, корп. 2

Инв. № 24969
Катал.л. № 066511



gost.e-ecolog.ru