СК-3	СТРОИТЕЛЬНЫЙ КАТАЛОГ ЧАСТЬ 3 ТИПОВАЯ ДОКУМЕНТАЦИЯ НА КОНСТРУКЦИИ, ИЗДЕЛИЯ И УЗЛЫ ЗДАНИЙ И СООРУЖЕНИЙ	СТРОИТЕЛЬНЫЕ КОНСТРУКЦИИ И ИЗДЕЛИЯ Серия I.43I.3-22 Вып. 0; I; 2 УДК 69.022.5
ГП ЦПП	ПЕРЕГОРОДКИ ПАНЕЛЬНЫЕ С ПРИМЕНЕНИЕМ ГНУТЫХ ПРОФИЛЕЙ ИЗ ТОНКОЛИСТОВОЙ СТАЛИ ОДНОЭТАЖНЫХ ЗДАНИЙ	FFDN
ЯНВАРЬ 1984		На I-ом листе На 2-х страницах Страница I

Марка ПГ

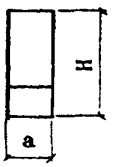

Марка ПГ...-д

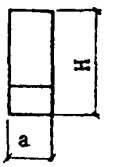

Марка ПГ...-Д1

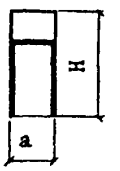

Марка ПГ...-Д2

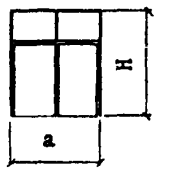

ДIАА ТЕХНИЧЕСКАЯ ХАРАКТЕРИСТИКА

Перегородки сборно-разборные самонесущие состоят из панелей, планировочных стоек, С-образных ригелей и стоек фахверка.

Каркас панелей, планировочные стойки и С-образные ригели выполняются из стальных холодногнутых профилей, изготовленных на профилегибочных станах.

НОМЕНКЛАТУРА ПАНЕЛЕЙ

Марка	Размеры панелей, мм		Расход материалов		Масса, кг	Марка	Размеры панелей, мм		Расход материалов		Масса, кг
	H	a	Сталь, кг	Асбестоцементный лист, м2			H	a	Сталь, кг	Асбестоцементный лист, м2	
ПГ I6.I2	I590	II64	I5,93	I,66	46,2	ПГ 34.I2-д	3390	II64	28,8	9,25	95,3
ПГ I6.I2-д						ПГ 28.I2-Д1	28I5		69,3	0,45	93,7
ПГ 28.I2	2790		25,72	2,93	80,0	ПГ 34.I2-Д1	34I5		73,6	I,II	I09,I
ПГ 28.I2-д						ПГ 28.24-Д2	28I5	2338	I27,0	0,9I	I74,7
ПГ 34.I2	3390		28,80	9,25	95,3	ПГ 34.24-Д2	34I5		I32,2	2,25	204,5

С2ВА УКАЗАНИЯ ПО ПРИМЕНЕНИЮ

Перегородки разработаны для одноэтажных унифицированных зданий без опорных мостовых кранов с каркасами из высокопрочного железобетона с легкими ограждающими конструкциями, высотой до низа стропильных конструкций 4,8; 6,0; 7,2 и 8,4 м

Перегородки могут применяться в помещениях с относительной влажностью воздуха не более 60%.

gost.e-ecolog.ru

ДОПОЛНИТЕЛЬНЫЕ ДАННЫЕ

Расшифровка марки изделия:

ПГ I6.I2; ПГ 28.I2-д; ПГ 34.I2-Д1; ПГ 34.24-Д2

ПГ – панель перегородки рядовая

ПГ...-д – панель перегородки доборная

ПГ...-Д1 – панель перегородки с однопольной дверью

ПГ...-Д2 – панель перегородки с двупольной дверью

I6;28;34 – высота панели в дм

I2; 24 – ширина панели в дм

В7ЕА СОСТАВ ПРОЕКТНОЙ ДОКУМЕНТАЦИИ

Выпуск 0 – Материалы для проектирования

Выпуск I – Панели перегородок, элементы фахверка и детали крепления. Рабочие чертежи

Выпуск 2 – Узлы. Рабочие чертежи

Объем проектных материалов, приведенных к формату А4 – 237 форматок

В7ВА АВТОР ПРОЕКТА ЦНИИПромзданий, I27238, г.Москва, И-238, Дмитровское шоссе, 46;

ЭКБ НПО "Союзстройконструкция", 620072, г.Свердловск, ул. 40-летия Комсомола, 2

В7НА УТВЕРЖДЕНИЕ утверждены Госстроем СССР, протоколы от 23.03.I982 г. № I4 и от 2I.04.I962 г. № 27

В7КА ПОСТАВЩИК ГУП ЦПП, 127238, Москва, Дмитровское ш., 46, корп. 2

Инв.№ I8787
Катал.л.№ 048215

gost.e-ecolog.ru