СК-3	СТРОИТЕЛЬНЫЙ КАТАЛОГ ЧАСТЬ 3 ТИПОВАЯ ДОКУМЕНТАЦИЯ НА СТРОИТЕЛЬНЫЕ СИСТЕМЫ И ИЗДЕЛИЯ ЗДАНИЙ И СООРУЖЕНИЙ	СТРОИТЕЛЬНЫЕ КОНСТРУКЦИИ И ИЗДЕЛИЯ Серия I.43I.9-25 Вып. 0,I,2 УДК 69.022.5
ГП ЦПП	ПЕРЕГОРОДКИ ПАНЕЛЬНЫЕ ИЗ АСБЕСТОЦЕМЕНТНЫХ ЛИСТОВ В СТАЛЬНОЙ ОБВЯЗКЕ	МЭОЗ
ИЮЛЬ 1984		На I-м листе На 2-х страницах Страница I

Перегородки тип I (консольные)

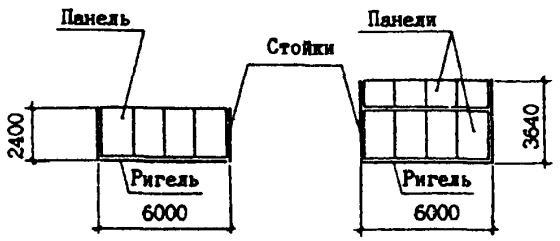

Перегородки тип II (до настила покрытия)

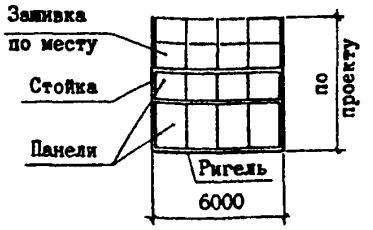

Панели перегородок

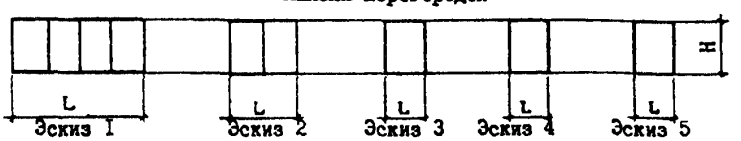

DIAA ТЕХНИЧЕСКАЯ ХАРАКТЕРИСТИКА

Панели

Номенклатура элементов перегородок

№ эскиза	Марка изделия	Размеры, мм		Расход материалов, кг				Масса изделия, кг
		L	H	Сталь	Алюминий	Резина	Асб.цем.	
I	ПГ 6х2,4	5990	2400	87,6	6,6	4,4	287,I	385,7
I	ПГ 6хI,2	5990	I200	69,4	4,5	3,0	I40,0	2I6,9
2	ПГ 3х2,4	3008	2400	47,0	3,3	2,2	I43,6	I95,I
2	ПГ 3хI,2	3008	I200	36,6	2,3	I,5	70,0	II0,4
3	ПГ I,5х2,4	I5I6	2400	25,6	I,7	I,I	7I,8	I00,2
3	ПГ I,5хI,2	I5I6	I200	I9,I	I,I	0,8	35,0	56,0
4	ПД I,5х2,4	I466	2400	63,5	3,2	I,0	6I,7	I29,4
5	ПР I,5х2,4	I466	2400	44,3	2,9	I,0	65,6	II3,8

Стойки

Эскиз изделия	Марка изделия	H,мм	Масса изделия, кг	
			из профилей замкнутых	из гнутых швеллеров
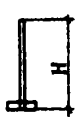	СК 3,6-I	3842	65,I	64,0
	СК 3,6-2	3842	65,I	64,0
	СК 3,6-3	3842	65,3	64,2
	СК 3,6-4	3842	65,I	64,0
	СК 3,6-5	3842	65,3	64,2
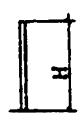	СК 2,4-I	25I2	30,9	30,2
	СК 2,4-2	25I2	30,9	30,2
	СК 2,4-3	25I2	3I,I	30,4
	СК 2,4-4	25I2	30,9	30,2
	СК 2,4-5	25I2	3I,I	30,4

Ригели

Эскиз изделия	Марка изделия	L ,мм	Масса изделия, кг
	РН 6	5990	2I,2
	РН 3	3008	I0,7
	РН I,5	I5I6	5,4
	РНР I,5	I466	5,2

gost.e-ecolog.ru

ПЕРЕГОРОДКИ ПАНЕЛЬНЫЕ ИЗ АСБЕСТОЦЕМЕНТНЫХ ЛИСТОВ В СТАЛЬНОЙ ОБВЯЗКЕ	СТРОИТЕЛЬНЫЕ КОНСТРУКЦИИ И ИЗДЕЛИЯ Сер.I.431.9-25 Вып. 0,I,2	Лист I Страница 2

Перегородки разработаны двух типов: тип I - консольные высотой 3,6 м и 2,4 м, тип П - на всю высоту помещения до настила покрытия.

Конструкция сборная, состоит из панелей, стоек и ригелей.

Стойки устанавливаются через 6,0 м и крепятся к бетонному подстилающему слою фундаментными болтами с коническим концом по ГОСТ 24379.I-80.

Перегородки тип П набираются из панелей, устанавливаемых друг на друга, верхняя часть заполняется асбестоцементными листами в стальном каркасе, каркас из отдельных линейных элементов собирается на монтаже.

Обвязка панелей - из труб прямоугольного сечения по ГОСТ 8645-68.

Заполнитель панелей - листы асбестоцементные плоские, прессованные толщиной I0 мм по ГОСТ 18124-75. Заполнитель крепится стальным гнутым уголком и алюминиевым профилем.

Стойки каркаса разработаны в двух вариантах: из профилей гнутых замкнутых сварных по ТУ 36-2287-80 и из холодногнутых швеллеров по ГОСТ 8278-75.

Несущие элементы каркаса рассчитаны на ветровую нагрузку, равную 0,2 q_0 , но не менее I0 кгс/м2, где q_0 - скоростной напор ветра для I-IУ районов по скоростному напору ветра.

C2BA **УКАЗАНИЯ ПО ПРИМЕНЕНИЮ**

Перегородки предназначены для ограждения внутрицеховых производственных и подсобных помещений в отапливаемых и неотапливаемых зданиях. Предел огнестойкости - 0,25 часа, индекс изоляции воздушного шума - 28 дб. Перегородки должны монтироваться в полностью закрытом здании.

J3OB СКОРОСТНОЙ НАПОР ВЕТРА -
27 - 55 кгс/м2
0,26 - 0,54 кПа

G2BQ СТЕПЕНЬ АГРЕССИВНОСТИ СРЕДЫ - неагрессивная, слабоагрессивная

Д О П О Л Н И Т Е Л Ь Н Ы Е Д А Н Н Ы Е

С вводом в действие серии I.431.9-25 вып.0,I,2 исключается из числа действующих серия I.431-9 вып.0,I,2.

B7EA **С О С Т А В П Р О Е К Т Н О Й Д О К У М Е Н Т А Ц И И**

Выпуск 0 Материалы для проектирования
Выпуск I Панели, стойки, ригели. Рабочие чертежи.
Выпуск 2 Монтажные узлы. Рабочие чертежи.

Объем проектных материалов, приведенных к формату А4, - 262 форматки.

B7BA АВТОР ПРОЕКТА Промстройпроект, II9825 Москва, Комсомольский проспект, 42 совместно с институтом „Гипроспецлегконструкция"

B7HA УТВЕРЖДЕНИЕ Утверждены Госстроем СССР, постановление от 30.03.84. №37 введены в действие с 0I.07.84.

B7KA ПОСТАВЩИК ГУП ЦПП, 127238, Москва, Дмитровское ш., 46, корп. 2

Инв.№ I9652

Катал.л.№ 049887

gost.e-ecolog.ru