СССР	СТРОИТЕЛЬНЫЙ КАТАЛОГ ЧАСТЬ 3 ТИПОВАЯ ДОКУМЕНТАЦИЯ НА СТРОИТЕЛЬНЫЕ СИСТЕМЫ И ИЗДЕЛИЯ ЗДАНИЙ И СООРУЖЕНИЙ	СТРОИТЕЛЬНЫЕ КОНСТРУКЦИИ И ИЗДЕЛИЯ Серия I.430.8-2 Вып. 0,I и 2 УДК 69I.27.6
ЦИТП	СТЕНЫ ГОРИЗОНТАЛЬНОЙ РАЗРЕЗКИ ИЗ АСБЕСТОЦЕМЕНТНЫХ ЭКСТРУЗИОННЫХ ПАНЕЛЕЙ ДЛЯ ОДНОЭТАЖНЫХ ПРОМЫШЛЕННЫХ ЗДАНИЙ	MLHJ
ФЕВРАЛЬ 1982		На 2-х листах На 3-х страницах Страница I

КРЕПЛЕНИЕ ПАНЕЛЕЙ К КОЛОННЕ ИЛИ СТОЙКЕ ФАХВЕРКА

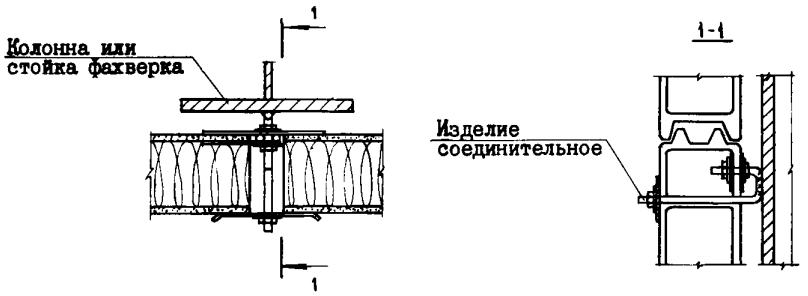

Устройство стыков

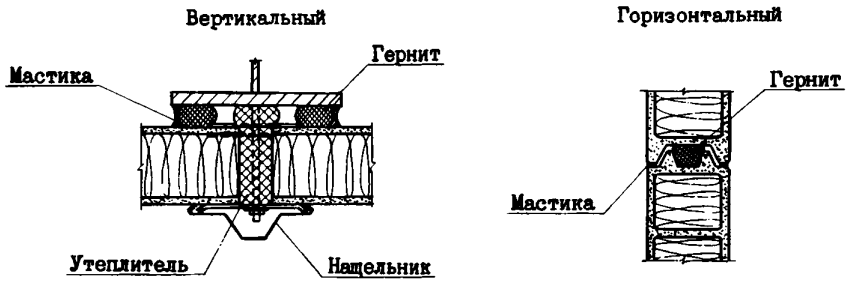

ТЕХНИЧЕСКАЯ ХАРАКТЕРИСТИКА

Серия I.430.8-2 - содержит номенклатуру асбестоцементных экструзионных панелей толщиной I20÷ I80 мм по ТУ 2I-24-82-80 для одноэтажных промышленных зданий и рабочие чертежи панелей, не вошедших в технические условия, монтажные и архитектурные узлы стен горизонтальной разрезки и соединительные изделия для крепления стеновых панелей к колоннам, насадкам и стойкам фахверка, рабочие чертежи насадок и стальные фасонные элементы.

В номенклатуре асбестоцементных экструзионных панелей расход материалов и масса даны при плотности асбестоцемента I650 кг/м3 и влажности 8%, плотности утеплителя I25 кг/м3 и влажности 5%.

gost.e-ecolog.ru

СТЕНЫ ГОРИЗОНТАЛЬНОЙ РАЗРЕЗКИ ИЗ АСБЕСТОЦЕМЕНТНЫХ ЭКСТРУЗИОННЫХ ПАНЕЛЕЙ ДЛЯ ОДНОЭТАЖНЫХ ПРОМЫШЛЕННЫХ ЗДАНИЙ

СТРОИТЕЛЬНЫЕ КОНСТРУКЦИИ И ИЗДЕЛИЯ Серия I.430.8-2 Вып. 0,I и 2

Лист I Страница 2

НОМЕНКЛАТУРА АСБЕСТОЦЕМЕНТНЫХ ЭКСТРУЗИОННЫХ ПАНЕЛЕЙ

Эскиз	Марка	Размеры, мм			Расход материалов, м3		Масса, кг
		Длина	В	Н	Асбестоцем.	Утеплитель	
	ПАЭ-СТ6х0,6х0,I2	5950	595	I20	0,I2	0,3	253
	ПС550.60.I2	5450			0,II	0,28	230
	ПСI00.60.I2	950			0,02	0,05	42
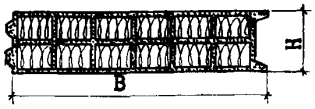	ПАЭ-СТ6х0,6х0,I4	5950	595	I40	0,I6	0,33	329
	ПС550.60.I4	5450			0,I5	0,3	300
	ПСI00.60.I4	950			0,03	0,05	55
	ПАЭ-СТ6х0,6х0,I6	5950	595	I60	0,I7	0,39	357
	ПС550.60.I6	5450			0,I6	0,36	326
	ПСI00.60.I6	950			0,03	0,06	60
	ПАЭ-СТ6х0,6х0,I8	5950	595	I80	0,I8	0,44	384
	ПС550.60.I8	5450			0,I6	0,4	352
	ПСI00.60.I8	950			0,03	0,07	64
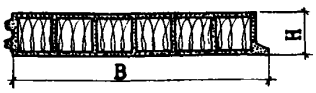	ПАЭ-СТ6х0,6х0,I2-Н	5950	595	I20	0,I2	0,3	247
	ПС550.60.I2-Н	5450			0,II	0,28	226
	ПСI00.60.I2-Н	950			0,02	0,05	4I
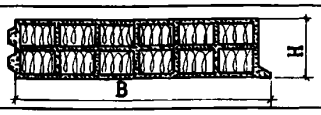	ПАЭ-СТп6х0,6х0,I4	5950	595	I40	0,I6	0,33	326
	ПАЭ-СТп5,5х0,6х0,I4	5450			0,I5	0,3	300
	ПАЭ-СТпIх0,6х0,I4	950			0,03	0,05	54
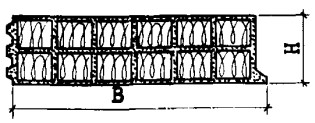	ПАЭ-СТп6х0,6х0,I6	5950	595	I60	0,I7	0,39	352
	ПАЭ-СТп5,5х0,6х0,I6	5450			0,I6	0,36	323
	ПАЭ-СТпIх0,6х0,I6	950			0,03	0,06	59
	ПАЭС-СТп6х0,6х0,I8	5950	595	I80	0,I8	0,44	379
	ПАЭ-СТп5,5х0,6х0,I8	5450			0,I6	0,4	347
	ПАЭ-СТпIх0,6х0,I8	950			0,06	0,07	63
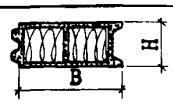	ПАЭ-СТ6х0,25х0,I2	5970	250	I20	0,06	0,II	II3
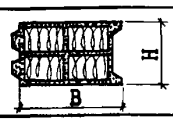	ПАЭ-СТ6х0,25х0,I4	5970	250	I40	0,07	0,I3	I48
	ПАЭ-СТ6х0,25х0,I6			I60	0,08	0,I5	I60
	ПАЭ-СТ6х0,25х0,I8			I80	0,09	0,I7	I76
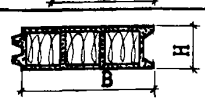	ПАЭ-СТ6х0,3х0,I2	5950	300	I20	0,07	0,I4	I38
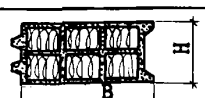	ПАЭ-СТ6х0,3х0,I4	5950	300	I40	0,09	0,I5	I79
	ПАЭ-СТ6х0,3х0,I6			I60	0,I	0,I8	I95
	ПАЭ-СТ6х0,3х0,I8			I80	0,I	0,2	2I3
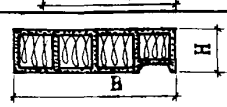	ПАЭ-СТу6х0,37х0,I2	5970	375	I20	0,08	0,I8	I55
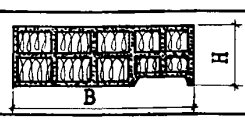	ПАЭ-СТу6х0,39х0,I4	5970	395	I40	0,09	0,24	I77
	ПАЭ-СТу6х0,4Iх0,I6		4I5	I60	0,I2	0,25	229
	ПАЭ-СТу6х0,43х0,I8		435	I80	0,I2	0,3	235

Плиты марок ПС нарезаются из плит длиной 6.0 м марок ПАЭ

СТЕНЫ ГОРИЗОНТАЛЬНОЙ РАЗРЕЗКИ ИЗ АСБЕСТОЦЕМЕНТНЫХ ЭКСТРУЗИОННЫХ ПАНЕЛЕЙ ДЛЯ ОДНОЭТАЖНЫХ ПРОМЫШЛЕННЫХ ЗДАНИЙ	СТРОИТЕЛЬНЫЕ КОНСТРУКЦИИ И ИЗДЕЛИЯ Серия I.430.8-2 Вып. 0,I и 2	Лист 2 Страница 3

C2BA УКАЗАНИЯ ПО ПРИМЕНЕНИЮ

Узлы разработаны для зданий с несущими конструкциями покрытий типа "ЦНИИСК" (серия I.460-6),"Плауэн" (серия I0I07 КМ), стропильных ферм из круглых труб пролетами I8 и 24 м (серия I.460-5), стальных конструкций покрытий с применением широкополочных тавров (серия I.460-8) и ферм с поясами из широкополочных двутавров (серия I.460.2-II).

J30B СКОРОСТНОЙ НАПОР ВЕТРА - до $\frac{55\ кгс/м2}{0,54\ кПа}$

N1BD РАСЧЕТНАЯ ТЕМПЕРАТУРА НАРУЖНОГО ВОЗДУХА - минус 29°С при внутренней температуре плюс I6°С и относительной влажности воздуха помещений 60%.

R2C0 СТЕПЕНЬ ОГНЕСТОЙКОСТИ - 0,25 часа

G2BQ СТЕПЕНЬ АГРЕССИВНОСТИ СРЕДЫ - неагрессивная или слабоагрессивная газовая среда.

ДОПОЛНИТЕЛЬНЫЕ ДАННЫЕ

Расшифровка маркировки панелей

ПАЭ-СТ6х0,6х0,I2

ПАЭ-СТ - панель асбестоцементная экструзионная стеновая;

6х0,6х0,I2 - соответственно длина, ширина и толщина в м;

ПАЭ-СТп6х0,6х0,I4; ПАЭ СТу6х0,37х0,I2

СТп, СТу - соответственно стеновые панели над проемом, цоколем и угловые;

ПС 550.60.I2

ПС - панель стеновая

550.60.I2 - соответственно длина, ширина и толщина в см.

B7EA СОСТАВ ПРОЕКТНОЙ ДОКУМЕНТАЦИИ

Выпуск 0. Материалы для проектирования.
Выпуск I. Узлы. Рабочие чертежи.
Выпуск 2. Изделия соединительные.Рабочие чертежи.

Объем проектных материалов, приведенных к формату II - I35 форматок

B7BA АВТОР ПРОЕКТА ЦНИИПромзданий I27238, Москва, И-238, Дмитровское шоссе,46
с участием ЦНИИСК им. Кучеренко, НИИСФ и ЦНИИОМТП

B7HA УТВЕРЖДЕНИЕ Утверждены Госстроем СССР, протокол от I2.06.8Iг № 46
Введены в действие с I ноября I98Iг

B7KA ПОСТАВЩИК ЦИТП, I25878, ГСП, Москва, А-445, ул. Смольная, 22

Инв. № I764I

Катал.л.№ 045244

gost.e-ecolog.ru