СК-3	СТРОИТЕЛЬНЫЙ КАТАЛОГ ЧАСТЬ 3 ТИПОВАЯ ДОКУМЕНТАЦИЯ НА КОНСТРУКЦИИ, ИЗДЕЛИЯ И УЗЛЫ ЗДАНИЙ И СООРУЖЕНИЙ	СТРОИТЕЛЬНЫЕ КОНСТРУКЦИИ И ИЗДЕЛИЯ Серия I.436.3-I9 Вып. 0, I У.IК69.028.1
ГП ЦПП	ДВЕРИ С ПРИМЕНЕНИЕМ ГНУТЫХ ПРОФИЛЕЙ ИЗ ТОНКОЛИСТОВОЙ СТАЛИ	MNDL
МАЙ 1983		На I-ом листе На 2-х страницах Страница I

ТИПЫ ДВЕРЕЙ

Марка ДНС 9-2I
ДНС 9-24

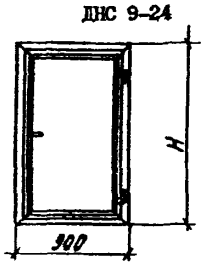

Марка ДНС 9-2IЛ
ДНС 9-24Л

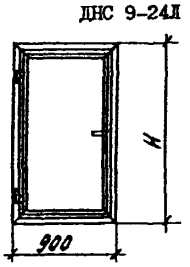

Марка ДНС I9-2I
ДНС I9-24

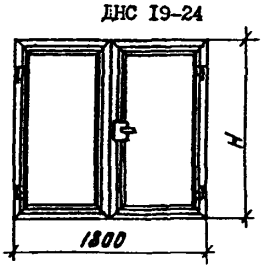

Марка ДНС I9-2IЛ
ДНС I9-24Л

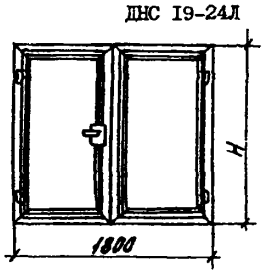

DIAA ТЕХНИЧЕСКАЯ ХАРАКТЕРИСТИКА

Двери состоят из коробки и полотен. Крепление полотна к коробке осуществляется при помощи петель. Для фиксации в закрытом положении одной из створок двухстворчатых дверей применены шпингалеты. Коробка и обвязка полотна выполнены из стальных холодногнутых оцинкованных и окрашенных профилей. В качестве заполнителей дверей применяются трехслойные вставки с наружными слоями из стальных листов и средним слоем из полужестких минераловатных плит на синтетическом связующем

НОМЕНКЛАТУРА ДВЕРЕЙ

Масса дана для дверей, выполненных из стальных холодногнутых оцинкованных профилей толщиной I мм и листовой оцинкованной стали 0,8 мм

Обозначение	Марка	Высота	Масса, кг	Обозначение	Марка	Высота Н мм	Масса, кг
I.436.3-I9.I-I2.II 00.00.00	ДНС 9-2IГ	2085	57,9	I.436.3-I9.I-I2I2 00.00.00	ДНС I9-2I 2Г	2085	III,0
- 02	ДНС 9-2IГЛ	2085	57,9	- 0I	ДНС I9-2I 2ГЛ	2085	III,0
- 0I	ДНС 9-24Г	2385	65,0	- 02	ДНС I9-24 2Г	2385	I25,0
- 03	ДНС 9-24ГЛ	2385	65,0	- 03	ДНС I9-24 2ГЛ	2385	I25,0

gost.e-ecolog.ru

C2BA УКАЗАНИЯ ПО ПРИМЕНЕНИЮ

Двери наружные металлические разработаны для применения в производственных зданиях со стенами из металлических панелей (серия I.432.2-I7), железобетонных панелей (серия I.432-I4/80) и кирпича.

C2BO СТЕПЕНЬ АГРЕССИВНОСТИ СРЕДЫ - неагрессивная, слабо- и среднеагрессивная

Дополнительные данные

Расшифровка марки изделия:

ДНС 9-2IГ; ДНС 9-2IГЛ; ДНС 9-24Г; ДНС 9-24ГЛ

ДНС I9-2I 2Г; ДНС I9-2I 2ГЛ; ДНС I9-24 2Г; ДНС I9-24 2ГЛ

ДНС - дверь наружная стальная

9; I9 - ширина двери в дм

2I; 24 - высота двери в дм

Г - глухая, однопольная

2Г - глухая, двупольная

Л - левая

B7EA СОСТАВ ПРОЕКТНОЙ ДОКУМЕНТАЦИИ

Выпуск 0 "Материалы для проектирования".
Выпуск I "Рабочие чертежи".

Объем проектных материалов, приведенных к формату А4 - I35 форматок

B7BA АВТОР ПРОЕКТА ЦНИИПромзданий, I27238, г.Москва, И-238, Дмитровское шоссе, 46, ЭКБ ВПО "Союзстройконструкция" Минтяжстроя СССР, 620072, г.Свердловск, К-72, ул.40-летия Комсомола, 2

B7HA УТВЕРЖДЕНИЕ утверждены Госстроем СССР, протокол от I2.08.82 № 62.

B7KA ПОСТАВЩИК Государственное предприятие — Центр проектной продукции массового применения (ГП ЦПП), 127238, Москва, Дмитровское ш.,46, корп. 2

Инв.№ I8575

Катал.л.№ 047582

3.01.П-5.94 т.1

gost.e-ecolog.ru