СК-3	СТРОИТЕЛЬНЫЙ КАТАЛОГ ЧАСТЬ 3 ТИПОВАЯ ДОКУМЕНТАЦИЯ НА КОНСТРУКЦИИ, ИЗДЕЛИЯ И УЗЛЫ ЗДАНИЙ И СООРУЖЕНИЙ	УЗЛЫ ЗДАНИЯ СЕРИЯ 2.429-I вып. I,2,3. УДК 624.073.7
ГП ЦПП	УЗЛЫ СОПРЯЖЕНИЯ КОНСТРУКЦИЙ ПОКРЫТИЯ И СТЕНОВЫХ ПАНЕЛЕЙ С ЦЕНТРИФУГИРОВАННЫМИ КОЛОННАМИ ОДНОЭТАЖНЫХ ПРОИЗВОДСТВЕННЫХ ЗДАНИЙ	МКВW
МАЙ 1982		На 2-х листах На 3-х страницах Страница I

Сопряжение стропильной и подстропильной конструкции с центрифугированной колонной среднего ряда

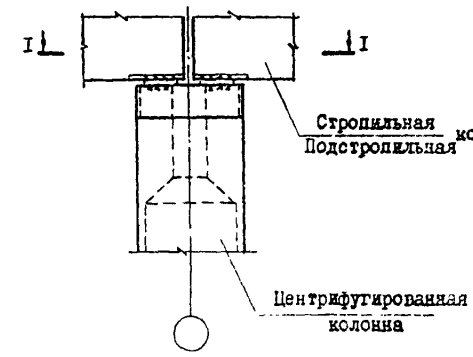

I-I

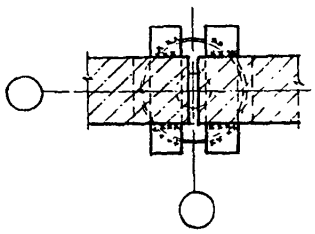

Сопряжение насадок торцевого фахверка с центрифугированной колонной

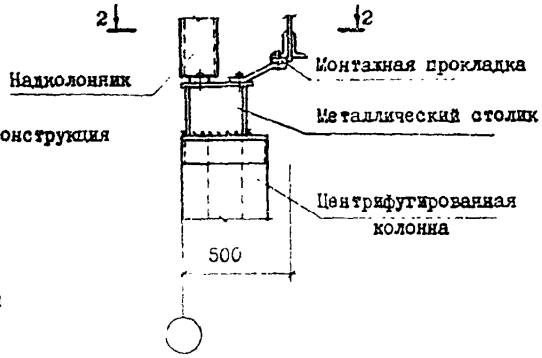

2-2

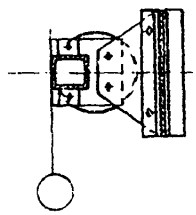

Сопряжение стеновых панелей с центрифугированной колонной

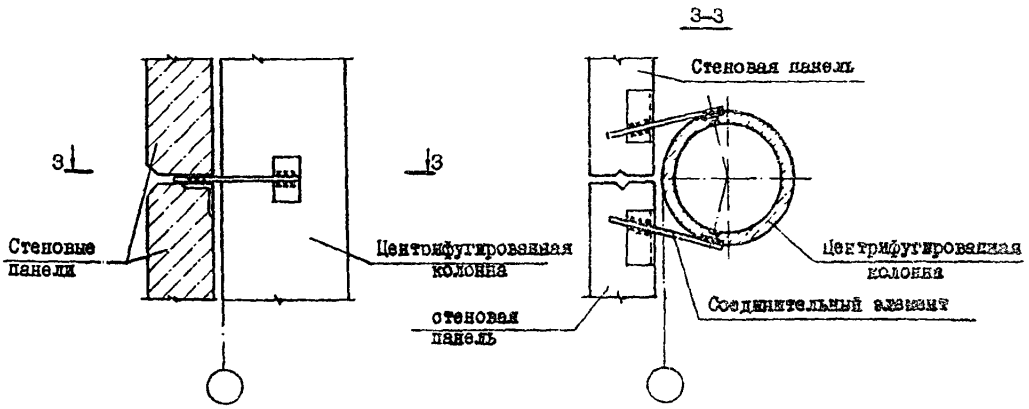

gost.e-ecolog.ru

Д1АА ТЕХНИЧЕСКАЯ ХАРАКТЕРИСТИКА

Выпуск I серии 2.429-I содержит материалы для проектирования одноэтажных производственных зданий с каркасом из железобетонных центрифугированных колонн кольцевого сечения. В выпуске помещены маркировочные схемы узлов сопряжения конструкций покрытия с колоннами, схемы узлов крепления стеновых панелей к колоннам, а также схемы узлов крепления насадок торцевого фахверка к колоннам и ключи для подбора стальных насадок торцевого фахверка.

Выпуск 2 содержит монтажные узлы сопряжения конструкций покрытия и стеновых панелей с центрифугированными колоннами, узлы крепления элементов торцевого фахверка.

Выпуск 3 содержит рабочие чертежи стальных изделий для крепления строительных конструкций к центрифугированным колоннам.

Крепление железобетонных конструкций покрытия к закладной детали оголовка колонн осуществляется с помощью монтажной сварки через прокладные листы.
Крепление металлических конструкций покрытия к колоннам осуществляется через накладные соединительные изделия с помощью монтажных болтов и монтажной сварки. Крепление стеновых панелей к закладным деталям колонн и крепление элементов торцевого фахверка осуществляется на монтажной сварке с помощью металлических соединительных изделий.

С26А УКАЗАНИЯ ПО ПРИМЕНЕНИЮ

Узлы серии 2.429-I разработаны применительно к следующей типовой документации: ПК-01-129/78, ПК-01-110/68, I.460-2, I.460-2-10, I.460-4, I.460-6, I.423-6, I.432-14, I.466-I/75, I.463-3, I.463-4, I.462-10, I.462-3. I.460-8, I.462-Г, I.432-14/80.

Монтажные узлы разработаны для одно-, двух- и многопролетных производственных зданий без мостовых кранов с пролетами от 6 до 36 м высотой до 14,4 м.

Конструктивное решение зданий - железобетонный каркас, покрытие из железобетонных плит или профилированного настила.

J3QB СКОРОСТНОЙ НАПОР ВЕТРА - 55 кгс/м2 (0,54 кПа)

G2MQ СЕЙСМИЧНОСТЬ - обычные условия и 7,8,9 баллов

G2EB ИНЖЕНЕРНО-ГЕОЛОГИЧЕСКИЕ УСЛОВИЯ - обычные

G2SQ СТЕПЕНЬ АГРЕССИВНОСТИ СРЕДЫ - неагрессивная, слабо- и средне-агрессивная

J3NB ВЕС СНЕГОВОГО ПОКРОВА - 150 кгс/м2 (1,47 кПа)

Д О П О Л Н И Т Е Л Ь Н Ы Е Д А Н Н Ы Е

Настоящую проектную документацию рассматривать совместно со следующими материалами:

Серия I.423-6 "Железобетонные центрифугированные колонны кольцевого сечения для одноэтажных производственных зданий без мостовых кранов". Выпуски I/8I; 2, 3с, 4,5

ГОСТ 23444 - 79 "Стойки железобетонные центрифугированные кольцевого сечения для производственных зданий и инженерных сооружений. Технические условия".

B7EA С О С Т А В П Р О Е К Т Н О Й Д О К У М Е Н Т А Ц И И

Выпуск I - Материалы для проектирования

Выпуск 2 - Монтажные узлы. Рабочие чертежи.

Выпуск 3 - Стальные изделия. Рабочие чертежи

Объем проектных материалов, приведенных к формату II - 232 формата

B7BA АВТОР ПРОЕКТА Проектный институт № I, I900000, г.Ленинград, проспект Майорова, I/I2 с участием НИИЖБа и Белорусского Политехнического института

B7HA УТВЕРЖДЕНИЕ Одобрены Отделом типового проектирования и организации проектно-изыскательских работ Госстроя СССР письмом № 2/3-30I от 25.06,8I

B7KA ПОСТАВЩИК Государственное предприятие — Центр проектной продукции массового применения (ГП ЦПП), 127238, Москва, Дмитровское ш.,46, корп. 2

Инв. №17821
Катал.л № 045756

gost.e-ecolog.ru